

Form A.01.01  
Data Anggota Direksi dan Anggota Dewan Komisaris BPR

Aplikasi Pelaporan Online OJK (APOLO)

Nama Lembaga Jasa Keuangan : Perumda BPR Kota Sukabumi

Posisi Laporan : Desember 2024

Nama	Alamat	Jabatan	Tanggal Mulai Menjabat	Tanggal Selesai Menjabat	Surat Persetujuan		Memiliki Sertifikat Kompetensi Kerja yang Berlaku	Tanggal Berakhir Masa Berlakunya Sertifikat Kompetensi Kerja
					No. SK	Tanggal SK		
Yudi Permadi, S.H	Jl RH Didi Sukardi No 102 RT 1 RW 4 Citamiang Sukabumi	110	10-04-2023	10-04-2028	188.45/121-BPR/2023	10-04-2023	Ya	13-07-2027
Anthon Kurnia Permana S.Si M.M	Komp Genting Puli II Jl Surabaya Blok C 6/7 Cibeureum Sukabumi	120	31-08-2021	31-08-2026	188.45/291-Eko/2021	31-08-2021	Ya	02-07-2025
M Rahmat	Jagaraksa Permai Rt 2 Rw 1 Jayaraksa Baros Kota Sukabumi	220	05-07-2022	05-07-2026	KEP-106/KR.02/2022	16-06-2022	Ya	13-05-2027

Form A.01.01  
Data Anggota Direksi dan Anggota Dewan Komisaris BPR

Aplikasi Pelaporan Online OJK (APOLO)

Nama Lembaga Jasa Keuangan : Perumda BPR Kota Sukabumi

Posisi Laporan : Desember 2024

Pendidikan Formal			Pendidikan Non Formal			Keanggotaan Komite				Membawahkan Fungsi Kepatuhan	Komisaris Independen
Pendidikan Terakhir	Tanggal Kelulusan	Nama Lembaga	Jenis Pelatihan Terakhir	Tanggal Pelatihan	Lembaga Penyelenggara	Komite Audit	Komite Pemantau Risiko	Komite Remunerasi dan Nominasi	Komite Manajemen Risiko		
03	07-05-1985	Universitas Trisakti	Sertifikasi Kompetensi Direktur Tingkat I	16-05-2022	Lembaga Sertifikasi Profesi CERTIF				00	2	
03	11-09-2003	Universitas Jendral Achmad Yani	Penerapan dan Pelaporan Profile Managemen Resiko	22-05-2019	PERBARINDO JAWA BARAT				00	1	
03	04-02-2003	Universitas Terbuka	Sertifikasi Komisaris	18-04-2022	Lembaga Sertifikasi Profesi CERTIF	00	00	00			1

Form A.01.02  
Data Pejabat Eksekutif BPR

Aplikasi Pelaporan Online OJK (APOLO)

Nama Lembaga Jasa Keuangan : Perumda BPR Kota Sukabumi

Posisi Laporan : Desember 2024

Nama Pejabat Eksekutif	Alamat	Jabatan					Tanggal Mulai Menjabat	Surat Pengangkatan	
		Kepatuhan	Manajemen Risiko	Audit Intern	APU dan PPT	Lainnya		No.	Tanggal
Jogi Sudrajat	JL Pelabuhan II No 679 Lembursitu Sukabumi	00	00	02	00	00	02-08-1995	580.1/15/BP/P/1995	05-04-2010
Irman Firmansyah	Perum Nanggaleng JL Pasir Mulus No 46 Nanggaleng Citamiang Sukabumi	00	00	00	00	02	01-05-2000	580.1/3/BP/P/2000	25-10-2013
Oki Idris Safari	Kabandungan No 6 Karamat Gunungpuyuh Sukabumi	00	00	00	00	02	04-05-2015	580.1/15/BP/P/2015	04-05-2015
Julian Kurniawan	Cipanengah RT 1 RW 2 Sindangsari Lembursitu Kota Sukabumi	02	02	00	00	00	05-07-2021	580.1/21/BPR/P/2021	05-07-2021

Form A.01.02  
Data Pejabat Eksekutif BPR

Aplikasi Pelaporan Online OJK (APOLO)

Nama Lembaga Jasa Keuangan : Perumda BPR Kota Sukabumi

Posisi Laporan : Desember 2024

Keanggotaan Komite

Komite Audit	Komite Pemantauan Risiko	Komite Remunerasi dan Nominasi	Komite Manajemen Risiko
00	00	00	00
00	00	00	00
00	00	00	00
00	02	00	02

Form A.02.00  
Data Kepemilikan BPR

Aplikasi Pelaporan Online OJK (APOLO)

Nama Lembaga Jasa Keuangan : Perumda BPR Kota Sukabumi

Posisi Laporan : Desember 2024

Pemegang Saham						Ultimate Shareholders
Nama	Alamat	Jenis	Status Pemegang Saham	Jumlah Nominal	Persentase Kepemilikan	
Pemerintah Kota Sukabumi	Jl. R. Syamsudin SH No. 25	03	01	15.000.000.000	100,00	Pemerintah Daerah Kota Sukabumi

Nama Lembaga Jasa Keuangan : Perumda BPR Kota Sukabumi

Posisi Laporan : Desember 2024

Informasi	Keterangan
Nomor akta pendirian	10
Tanggal akta pendirian	18-09-2007
Nomor perubahan anggaran dasar terakhir	4
Tanggal perubahan anggaran dasar terakhir	08-07-2019
Nomor pengesahan dari instansi yang berwenang	20190708
Tanggal pengesahan dari instansi yang berwenang	08-07-2019
Tanggal mulai pelaksanaan kegiatan usaha	08-07-2019
Bidang usaha sesuai anggaran dasar	Perbankan
Tempat kedudukan	Kota Sukabumi

Perumda BPR Kota Sukabumi sesuai Perda Nomo 4 tahun 2019 adalah perubahan dari Perda terakhir nomor 10 tahun 2007 pada saat itu bernama PD BPR Kota Sukabumi.

Form A.03.02  
Ikhtisar Data Keuangan Penting

Aplikasi Pelaporan Online OJK (APOLO)

Nama Lembaga Jasa Keuangan : Perumda BPR Kota Sukabumi

Posisi Laporan : Desember 2024

Nama Rekening	Jumlah
Pendapatan Operasional	8.661.867.070
Beban Operasional	6.048.360.894
Pendapatan Non Operasional	0
Beban Non Operasional	92.535.982
Laba (Rugi) Tahun Berjalan Sebelum Pajak	2.520.970.194
Taksiran Pajak Penghasilan	404.675.626
Jumlah Laba (Rugi) Tahun Berjalan	2.116.294.568

Form A.03.03  
Laporan Kualitas Aset Produktif

Aplikasi Pelaporan Online OJK (APOLO)

Nama Lembaga Jasa Keuangan : Perumda BPR Kota Sukabumi

Posisi Laporan : Desember 2024

Aset	Posisi Tanggal Laporan					
	Lancar	Dalam Perhatian Khusus	Kurang Lancar	Diragukan	Macet	Jumlah
Surat Berharga	0	0	0	0	0	0
Penempatan pada bank lain	15.386.389.085		0		0	15.386.389.085
Kredit yang diberikan						
a. Kepada BPR	0	0	0	0	0	0
b. Kepada Bank Umum	0	0	0	0	0	0
c. Kepada non bank - pihak terkait	245.000.013	0	0	0	0	245.000.013
d. Kepada non bank - pihak tidak terkait	31.335.928.233	1.013.034.553	189.905.018	569.621.110	2.660.491.584	35.768.980.498
Penyertaan Modal	0	0	0	0	0	0
Jumlah Aset Produktif	46.967.317.331	1.013.034.553	189.905.018	569.621.110	2.660.491.584	51.400.369.596

Rasio Keuangan	Niali Rasio (%)
Kewajiban Penyediaan Modal Minimum (KPMM)	60,13
Rasio Cadangan terhadap PPKA	100,00
Non Performing Loan (NPL) Neto	4,45
Non Performing Loan (NPL) Gross	9,50

Form A.03.03  
Laporan Kualitas Aset Produktif

Aplikasi Pelaporan Online OJK (APOLO)

Nama Lembaga Jasa Keuangan : Perumda BPR Kota Sukabumi

Posisi Laporan : Desember 2024

Rasio Keuangan	Niali Rasio (%)
Return on Assets (ROA)	5,41
Biaya Operasional terhadap Pendapatan Operasional (BOPO)	69,93
Net Interest Margin (NIM)	12,91
Loan to Deposit Ratio (LDR)	78,42
<i>Cash Ratio</i>	27,10

Nama Lembaga Jasa Keuangan : Perumda BPR Kota Sukabumi

Posisi Laporan : Desember 2024

Kategori	Uraian
Penyebab Utama	Penyebab utama terjadinya kenaikan NPL selama tahun 2024 antara lain : 1. karakter Debitur yang Kurang Baik 2. Sumber Penghasilan Sudah Tidak Ada 3. Usaha Sudah tidak ada Bagi Kredit Umum 4. Debitur Sudah tidak Bekerja untuk Kredit Konsumtif 5. Penerimaan Debitur tidak sebanding dengan Pengeluaran dan Pendapatan Debitur lebih Kecil dari Pengeluaran 6. Debitur Sudah Meninggal 7. Kredit Sudah Jatuh Tempo 8. Masih Terdapat Kredit yang tidak diasuransikan 9. Debitur Melarikan Diri 10. Debitur Terjerat Kasus Hukum.
Langkah Penyelesaian	Langka - Langkah Penyelesaian selama tahun 2024 antara lain : 1. Penagihan Secara Intensif 2. Dilakukan Restrukturisasi 3. Penjualan Aset 4. Dilakukan Lelang ke Kantor KPKNL 4. Hapusbuku

bahwa banyaknya Kredit Produktif yang memang mengalami Penurunan Usaha yang signifikan bahkan sudah tidak ada, sementara untuk jenis Kredit Konsumtif banyak Nasabah yang Mengalami Over Financial dan bahkan sudah tidak memiliki Sumber Penghasilan.

**Form A.03.05 perkembangan usaha yang berpengaruh secara signifikan dan perubahan penting lain.**

1. Perkembangan usaha yang berpengaruh signifikan diantaranya :
  - a. bidang kredit, yang saat ini dilakukan yaitu optimalisasi pemasaran kredit konsumtif di lingkungan pemerintah Kota Sukabumi, yaitu pembiayaan bagi pegawai ASN dan Non ASN (tengah honorer/kontrak) pada dinas-dinas, wilayah (kecamatan dan keluarahan) dan BLUD (RSUD R. SYamsudin, SH dan Al-Mulk), baik yang bersumber dari penghasilan gaji maupun tunjangan-tunjangan, seperti jasa medis dan lainnya.
  - b. Bidang penghimpunan dana : optimalisasi pada penghimpunan dana Tabungan sekolah, Tabungan hari raya dan Tabungan berjangka. Sedangkan deposito belum signifikan mengalami kenaikan, saat ini tetap melakukan maintenance untuk debitur existing dan debitur baru.
2. Perubahan penting lain :
  - a. Internal BPR, perkembangan usaha BPR saat ini tidak ada produk baru/kelompok usaha baru. Untuk kredit BPR focus pada pembiayaan kredit konsumtif sedangkan untuk kredit umum belum optimal sehubungan terdapat persaingan dengan Kredit Usaha Rakyat.
  - b. Eksternal BPR, kondisi perekonomian dan kebijakan pemerintah berpengaruh bagi perkembangan kinerja BPR. Diantaranya :
    - kebijakan Pemerintah dalam penyaluran kredit Usaha rakyat (KUR) yang mempengaruhi kinerja BPR
    - Pertumbuhan ekonomi berpengaruh pada daya beli Masyarakat, sehingga meningkatkan inklusi keuangan dan kebutuhan dana kredit.

Realisasi anggaran belanja Negara/Daerah, dalam meningkatkan pertumbuhan ekonomi dan kesejahteraan Masyarakat berpengaruh bagi Perkembangan usaha BPR.

#### **Form A.04.00 Strategi dan kebijakan manajemen, antara lain :**

1. Pengembangan bisnis di era Digital, Layanan BPR terkait dengan pengembayan layanan digital yang saat ini telah dilakukan yaitu
  - a. *virtual Account*, digunakan untuk mempermudah transaksi non-tunai, terutama dalam pembayaran dan transfer dana, digunakan untuk tujuan penerimaan dana tertentu dari nasabah atau pihak lain ke BPR,
  - b. *Branchless*, yaitu produk layanan keuangan atau perbankan yang dilakukan tanpa adanya jaringan kantor bank. Dilakukan untuk petugas *cash pick up* setoran Tabungan bagi pelaku usaha di Pasar dan plasma di wilayah Kota Sukabumi.
2. Penguatan permodalan.

BPR Kota Sukabumi merupakan Perusahaan Umum daerah yang sahamnya dimiliki 100% oleh pemerintah Kota Sukabumi, berdasarkan Peraturan Daerah No 4 tahun 2019 tentang Perusahaan Umum Daerah, Modal Inti BPR ditetapkan sebesar 15 Milyar, dan saat ini penyertaan modal tersebut telah terpenuhi, sehingga memenuhi modal inti minimum telah terpenuhi.
3. Strategi Untuk penerapan kebijakan manajemen risiko dan tata Kelola, arah kebijakan akan difokuskan pada tindakan :
  - Strategi penerapan manajemen risiko, arah kebijakan akan difokuskan kepada kegiatan penetapan langkah-langkah penerapan manajemen risiko, diantaranya :

BPR akan melaukan langkah-langkah yang paling sedikit mencakup hal-hal sebagai berikut:

    - a. Melakukan diagnosis dan analisis mengenai organisasi, kebijakan, prosedur, limit, dan pedoman serta pengembangan sistem yang terkait dengan penerapan Manajemen Risiko.
    - b. Menyusun rencana penyempurnaan sesuai dengan acuan dalam standar penerapan Manajemen Risiko bagi BPR dalam hal masih terdapat ketidaksesuaian antara pedoman intern BPR dengan standar penerapan Manajemen Risiko bagi BPR.
    - c. Melakukan sosialisasi pedoman penerapan Manajemen Risiko kepada pegawai agar memahami praktik Manajemen Risiko, dan mengembangkan budaya Risiko (*risk culture*) kepada seluruh pegawai pada setiap tingkatan organisasi BPR.
    - d. Memastikan bahwa Satuan Kerja Audit Intern atau pejabat yang bertanggung jawab terhadap pelaksanaan fungsi audit intern ikut serta memantau dalam proses penyusunan pedoman penerapan Manajemen Risiko dan penerapan Manajemen Risiko tersebut.
  - kegiatan penetapan langkah-langkah penerapan tata kelola ke semua kegiatan usaha dan jenjang atau unit organisasi yang ada di BPR Kota Sukabumi, dari mulai tahap persiapan, tahap implementasi dan tahan evaluasi tentang kualitas penerapan tata kekola BPR.
    - a. BPR akan berupaya menerapkan tata kelola dalam setiap kegiatan usahanya pada seluruh tingkatan atau jenjang organisasi dengan menerapkan prinsip keterbukaan, akuntabilitas, Pertanggungjawaban, Independensi dan kewajaran.

- b. Langkah-langkah dalam Penerapan Tata Kelola akan diwujudkan dalam bentuk sebagai berikut:
  1. Pelaksanaan tugas dan tanggung jawab Direksi;
  2. Pelaksanaan tugas dan tanggung jawab Dewan Komisaris;
  3. Kelengkapan dan pelaksanaan tugas atau fungsi komite;
  4. Penanganan benturan kepentingan;
  5. Penerapan fungsi kepatuhan, audit intern, dan audit ekstern;
  6. Penerapan manajemen risiko, termasuk sistem pengendalian intern;
  7. Batas maksimum pemberian kredit;
  8. Rencana Bisnis Bank; dan
  9. Transparansi kondisi keuangan dan non keuangan

#### 4. Strategi Pemasaran

##### a. **Tabungan dan deposito, diantaranya :**

1. Dari Sisi Produk, Memaksimalkan potensi dari produk existing yang ada saat ini, yaitu Produk tabungan prima, tabungan Umum, tabungan Pendidikan, tabungan SiRaya (simpanan Hari Raya) dan Siber (Tabungan Berjangka).
2. Dari sisi SDM,
  - a. Melakukan inovasi layanan tabungan cash pick up kepada nasabah dengan teknologi Digital *Brachless* dan *Vitrual Account*.
  - b. Meningkatkan kemampuan AO dalam memasarkan produk tabungan dan deposito dengan pelatihan.
3. Kepala bagian pemasaran, melakukan ekspansi pasar/potensi baru, pembinaan, monitoring, pendampingan kepada AO.
4. Produk yang kompetitif
5. Pemenuhan dan Peningkatan kompetensi SDM
6. Melakukan Promosi penawaran secara berkelanjutan dan massif
7. Pada produk deposito berjangka 1,3,6, dan 12 bulan
  - a. Suku Bunga deposito, dengan pemberian bunga setinggi-tinggi sesuai dengan bunga LPS.
  - b. Insentif, pemberian insentif untuk pembawa dan deposan masing-masing sebesar 0,25% dari jumlah deposito yang dibukukan, selanjutnya diatur dalam SK Direksi.

##### b. **Penyaluran Kredit**

1. Untuk Kredit umum, penyaluran kredit kepada pelaku usaha kecil dan mikro di wilayah kota sukabumi dan sekitarnya, pada sektor ekonomi perdagangan umum, jasa, industri rumah tangga dan pertanian. Dengan prioritas kepada debitur existing BPR. Dengan prinsip kehati-hatian Bank
2. Untuk Kredit Konsumtif, penyaluran kredit untuk ASN dan Non ASN, PPPK yang bersumber dari gaji Tunjangan Kinerja, serta pembiayaan bagi karyawan swasta, pembiayaan kredit kepada ASN dan THL pada dinas-dinas di Lingkungan Pemkot Sukabumi dan di BLUD (RSUD R. Syamsudin, SH dan RSUD Al Mulk).
3. Pemenuhan dan Peningkatan kompetensi SDM
4. Kepala bagian pemasaran, melakukan ekspansi/potensi pasar baru, pembinaan, monitoring, pendampingan kepada AO.

5. Melakukan Promosi penawaran secara berkelanjutan dan massif
6. Melakukan kunjungan berkala kepada debtur exist untuk penawaran top up dan informasi referensi calon debitur.
7. Memberikan suku bunga yang kompetitif.

1. Arah kebijakan dan penguatan Usaha BPR

a. Arah kebijakan jangka pendek, mencakup pada :

1. Pertumbuhan Kredit
2. Pertumbuhan dana pihak ketiga (tabungan dan deposito)
3. Pengembangan kompetensi SDM
4. Menurunkan NPL
5. Pertumbuhan laba

b. Arah kebijakan jangka menengah

1. Pertumbuhan Aset
2. Pertumbuhan Laba
3. Meningkatkan Laba Penerapan tata kelola BPR dan manajemen risiko pada semua unit kerja BPR.
4. Pokok-pokok Pelaksanaan kepatuhan

Penguatan permodalan, dengan menambah modal dasar menjadi 50 Milyar, dari Pemilik yang akan dituangkan pada rencana peraturan Daerah tentang nomenklatur dan perubahan Badan Hukum Perseroda Bank Perekonomian Rakyat Kota Sukabumi.



Aplikasi Pelaporan Online OJK (APOLO)

Nama Lembaga Jasa Keuangan : Perumda BPR Kota Sukabumi

Posisi Laporan : Desember 2024

Kategori Kegiatan Usaha	Jenis Produk	Nama Produk	Uraian
01	01	Tabungan Prima	Produk Tabungan dengan bunga menarik, simpanan mudah dan nominal penampungan yang besar
01	02	Tabungan Umum	Produk Tabungan dengan bunga menarik, biaya admin kecil simpanan mudah dan nominal penampungan yang besar
01	02	Tabungan Sekolah	Produk tabungan anak sekolah yang dikolektif oleh wali kelas dengan bunga menarik.
01	02	Tabungan Hari Raya	produk tabungan berjangka selama 10 bulan dengan bunga menarik.
01	02	Tabungan Anak Sekolah	Produk Tabungan dengan bunga menarik, free biaya admin, simpanan mudah dan nominal penampungan s.d 20 juta rupiah
01	02	Tabungan Simpanan Berjangka	produk tabungan berjangka dengan bebas pilih setoran minimal dengan bunga menarik.
01	02	Deposito Berjangka	simpanan berjangka selama 1,3,6, s.d 12 bulan dengan bunga menarik dan dijamin oleh LPS s.d 2 Milyar.
02	01	Kredit Konsumtif	produk kredit untuk Pegawai ASN dan Non ASN dilingkungan Pemda Kota Sukabumi
02	02	Kredit Modal Kerja	produk kredit untk pelaku usaha UMKM dengan bunga terjangkau
02	02	Kredit Investasi	produk kredit untk pelaku usaha UMKM dengan bunga terjangkau

untuk tahun 2024 produk penghimpunan dana dan penyaluran dana tidak banyak berubah, masih dengan produk dasar untk Penghimpunan dana yaitu Tabungan Prima dan Produk dasar Penyaluran dana Kredit Konsumtif.

## **Form A.05.03 Teknologi Informasi**

### **A. Pengembangan Layanan.**

Berdasarkan Rencana Bisnis Tahun 2024 BPR mengembangkan Pelayanan dalam hal Setoran pada Nasabah dengan Langsung Terintegrasi pada CBS BPR yaitu dengan Aplikasi terbaru yang diluncurkan oleh Vendor Bernama IBS *Branchless*, system layanan ini adalah setoran Jemput Bola dengan perangkat pada Smart Phone dengan dilengkapi oleh printer thermal Bluetooth sebagai print bukti setoran kepada Nasabah, maka nasabah bisa langsung setor tunai untuk tabungan secara *Real Time*.

### **B. Pengembangan Aplikasi CBS untuk SAK-EP pada BPR**

Berdasarkan Rencana Bisnis Tahun 2024 BPR sudah merencanakan untuk Pengembangan CBS terutama dalam Peraturan Akuntansi Terbaru SAK-EP yang berjalan Live pada tahun 2025, yaitu Aplikasi IBS CKPN.

## **Form A.05.04 Perkembangan dan Target Pasar**

### **A. Produk Tabungan**

Berdasarkan Rencana Bisnis Tahun 2024 BPR menargetkan penghimpunan Tabungan dengan saldo akhir sebesar Rp. 9.520.000.000, sedangkan untuk Realisasi Saldo Akhir Penghimpunan tabungan tahun 2024 sebesar Rp. 11.630.000.000 atau tercapai 121%.

### **B. Deposito Berjangka**

Merupakan produk simpanan berjangka dengan waktu 1,3,6, dan 12 Bulan, dengan suku bunga tinggi dimana pada tahun 2024 penghimpunan deposito direncanakan naik sebesar Rp. 680.000.000 dengan saldo akhir sebesar Rp.9.180.000.000 sedangkan pada realisasi tahun 2024 saldo akhir deposito berjangka sebesar Rp. 11.205.000000 atau sebesar 122.06%

### **C. kredit berdasarkan produk, sektor ekonomi dan jenis kredit**

Dari Sisi Kredit Yang Diberikan (KYD), dianggarkan sebesar Rp.35.071.305.000,- Realisasinya sebesar Rp. 36.013.980.511,-. Tercapai sebesar 102,69% dari target yang direncanakan. Dengan rincian realisasi sebagai berikut :

1. Penyaluran kredit berdasarkan jenis usaha.
  - Usaha mikro kecil sebesar Rp. 3.034.521.010,- atau 8,43%
  - Usaha konsumtif sebesar Rp 32.979.459.501,- atau 91,57%
2. Penyaluran kredit berdasarkan keterkaitan.
  - Pihak terkait sebesar Rp 245.000.000,- atau 0,68%
  - Pihak tidak terkait sebesar Rp 35.768.980.489,- atau 99,32%
3. Penyaluran kredit berdasarkan jenis penggunaan.
  - Modal kerja sebesar Rp. 2.569.359.201,- atau 7,13%
  - Investasi sebesar Rp. 679.513.832,- atau 1,89%
  - Komsumtif sebesar Rp. 32.765.107.478,- atau 90,98%
4. Penyaluran kredit berdasarkan sektor ekonomi.
  - Sektor pertanian sebesar Rp. 270.177.902,- atau 0,75%
  - Sektor Industri sebesar Rp. 130.652.834,- atau 0,36%
  - Sektor perdagangan sebesar Rp. 2.076.857.179,- atau 5,77%
  - Sektor jasa sebesar Rp. 565.566.902,- atau 1,57%

- Sektor lain-lain sebesar Rp. 32.970.725.693,- atau 91.55%

Form A.05.05  
Jumlah, Jenis, dan Lokasi Kantor

Aplikasi Pelaporan Online OJK (APOLO)

Nama Lembaga Jasa Keuangan : Perumda BPR Kota Sukabumi

Posisi Laporan : Desember 2024

Sandi Kantor	Nama Kantor	Koordinat Kantor	Alamat Kantor				Nama Pimpinan	No. Telp
			Nama Jalan dan No.	Desa/Kecamatan	Kab/Kota	Kode Pos		
001	PERUMDA BPR KOTA SUKABUMI	-6.922579, 106.932051	Jl Ahmad Yani Nomor 235 Ruko Nomor 2 Sukabumi	Cikole	0193	43112	Yudi Permadi SH	(0266)221 851

Form A.05.05  
 Jumlah, Jenis, dan Lokasi Kantor

Aplikasi Pelaporan Online OJK (APOLO)

Nama Lembaga Jasa Keuangan : Perumda BPR Kota Sukabumi

Posisi Laporan : Desember 2024

Jumlah Pegawai												Jumlah Kantor Kas	Status Kepemilikan Gedung	Jumlah Kas Mobil/Kas Terapung	Jumlah EDC		
Pegawai Tetap						Pegawai Tidak Tetap									EDC Milik Sendiri	EDC Milik BU	EDC Milik BPR Lain
S3	S2	S1	D3	SLTA	Lainnya	S3	S2	S1	D3	SLTA	Lainnya						
0	1	10	3	1	0	0	0	3	3	3	0	0	02	0	0	2	0

Form A.05.05  
Jumlah, Jenis, dan Lokasi Kantor

Aplikasi Pelaporan Online OJK (APOLO)

Nama Lembaga Jasa Keuangan : Perumda BPR Kota Sukabumi

Posisi Laporan : Desember 2024

ATM			Perubahan Selama Bulan Posisi Laporan				Jumlah Pegawai						
			Keterangan Data Kantor	Persetujuan OJK		Alamat Sebelumnya	Tanggal Pelaksanaan	Pegawai Tetap			Pegawai Tidak Tetap		
Jumlah Dikelola Sendiri	Jumlah Pihak yang Bekerja Sama dengan BPR	Nama Pihak yang Bekerja Sama dengan BPR		No.	Tanggal			Penghimpunan Dana	Penyaluran Dana	Lainnya	Penghimpunan Dana	Penyaluran Dana	Lainnya
0	0		4					5	4	6	2	2	5

Form A.05.05  
Jumlah, Jenis, dan Lokasi Kantor

Aplikasi Pelaporan Online OJK (APOLO)

Nama Lembaga Jasa Keuangan : Perumda BPR Kota Sukabumi

Posisi Laporan : Desember 2024

Jenis	Kode Kantor Kas	Sandi Kantor Induk	Sandi Kantor Cabang Sebelumnya	Nama Kantor Kas	Koordinat	Alamat	Nama Pimpinan	No. Telepon
-------	-----------------	--------------------	--------------------------------	-----------------	-----------	--------	---------------	-------------

Form A.05.05  
Jumlah, Jenis, dan Lokasi Kantor

Aplikasi Pelaporan Online OJK (APOLO)

Nama Lembaga Jasa Keuangan : Perumda BPR Kota Sukabumi

Posisi Laporan : Desember 2024

Keterangan Data Kantor Kas dan Kegiatan  
Pelayanan Kas

Tanggal Pelaksanaan

Sandi Kantor Kendali

Tanggal Persetujuan

Nama Lembaga Jasa Keuangan : Perumda BPR Kota Sukabumi

Posisi Laporan : Desember 2024

Nama Bank/LJK Lain/ Lembaga Lain	Jenis Kerja Sama	Uraian Kerja Sama	Tanggal Mulai Kerja Sama
PT Bank Pembangunan Daerah Jawa Barat dan Banten Tbk Cabang Sukabumi	Perjanjian Kerja Sama	Kerjasama ini tentang Layanan BJB untuk BPR Kota Sukabumi transaksi online via Virtual Account, kerjasama ini dilakukan untuk memberikan pelayanan nasabah BPR Kota Sukabumi dalam transaksi online terintegrasi langsung ke Tabungan nasabah yang ada pada BPR Kota Sukabumi	03-10-2023

Keterangan :

Nama Lembaga Jasa Keuangan : Perumda BPR Kota Sukabumi

Posisi Laporan : Desember 2024

Komposisi Karyawan	Jumlah
<b>Bidang Tugas</b>	
1. Pemasaran	7
2. Pelayanan	6
3. Lainnya	11
<b>Status Kepegawaian</b>	
1. Pegawai Tetap	15
2. Pegawai Tidak Tetap	9
<b>Tingkat Pendidikan</b>	
1. S3	0
2. S2	1
3. S1	13
4. D3	6
5. SMA	4
6. Lainnya	0
<b>Jenis Kelamin</b>	
1. Laki-laki	16
2. Perempuan	8
<b>Usia</b>	
1. Usia ≤25 tahun	0
2. Usia 26-35 tahun	6
3. Usia 36-45 tahun	15
4. Usia 46-55 tahun	3
5. Usia >55 tahun	0

Form A.05.07.2  
Pengembangan Sumber Daya Manusia - Kegiatan Pengembangan

Aplikasi Pelaporan Online OJK (APOLO)

Nama Lembaga Jasa Keuangan : Perumda BPR Kota Sukabumi

Posisi Laporan : Desember 2024

Kegiatan Pengembangan	Tanggal Pelaksanaan	Pihak Pelaksana	Kategori Peserta	Jumlah Peserta	Uraian Peserta
Kegiatan Training Pelatihan Implementasi SAK-EP Aplikasi CKPN pada BPR	26-02-2024	02	01	2	Materi yang berisi implementasi Core Banking tentang SAK-EP aplikasi IBS CKPN yang akan berjalan di tahun 2025
Kegiatan Training Pelatihan Penerapan CKPN atas Aset Produktif sesuai dengan SAK-EP bersama DPW Perbamida Jabar	22-02-2024	02	02	1	Materi yang berisi Penerapan CKPN atas Asep Produktif BPR sesuai SAK-EP
Kegiatan Survailen Sertifikasi BPR	15-05-2024	02	03	3	Pendidikan Penyegaran Survailen Sertifikasi
Kegiatan Penerapan CKPN atas Aset Produktif BPR	03-06-2024	02	03	3	Materi yang berisi Penerapan CKPN atas Asep Produktif BPR sesuai SAK-EP
Kegiatan Bimbingan Teknis Penggunaan Aplikasi Pelaporan OJK	04-06-2024	02	02	2	Materi yang berisi Bimbingan Teknis Penggunaan Aplikasi Pelaporan BPR ke OJK
Kegiatan Training Pelatihan Penggunaan Aplikasi Core Banking tentang APU, PPT dan IRA	09-07-2024	02	03	1	Materi yang berisi implementasi Aplikasi Core tentang Pelaporan APU, PPT dan IRA atau Individual Risk Assesment
Kegiatan Sosialisasi tentang SAK-EP kepada Pegawai Teknis BPR	10-07-2024	02	01	1	Materi yang berisi Sosialisasi tentang ketentuan teknis pada pegawai BPR yang diselenggarakan oleh OJK Kr 2 Jabar
Kegiatan Training secara Online melalui Zoom tentang KPI	18-07-2024	02	02	3	Materi yang berisi tentang Pelatihan KPI untuk meningkatkan Kinerja BPR melalui media online atau zoom
Kegiatan Seminar tahunan	08-10-2024	02	02	1	Materi yang berisi tentang Seminar tahunan yang diselenggarakan Perbarindo Jabar
Kegiatan Training Penerapan dan Penggunaan Tools Aplikasi Core SAK-EP	24-10-2024	02	03	2	Materi yang berisi Pelatihan Penerapan dan Penggunaan Tools Core Banking SAK-EP
Kegiatan Sosialisasi Program Premi Penjaminan LPS	07-11-2024	02	02	2	Materi yang berisi tentang Sosialisasi ketentuan Premi Penjaminan LPS terbaru
Kegiatan Bimbingan Teknis Optimalisasi Penghapusan Jaminan Fiducia	10-11-2024	02	01	2	Materi yang berisi Bimbingan Teknis Penghapusan Jaminan Fiducia guna terwujudnya Kapasitas Hukum
Kegiatan Seminar tahunan	19-12-2024	02	02	1	Materi yang berisi tentang Seminar tahunan yang diselenggarakan Perbamida Jabar

SDM Keterangan

Nama Lembaga Jasa Keuangan : Perumda BPR Kota Sukabumi

Posisi Laporan : Desember 2024

POS	Jumlah Posisi Tanggal Laporan	Jumlah Posisi Yang Sama Tahun Sebelumnya
Kas dalam Rupiah	349.366.900	526.708.000
Kas dalam Valuta Asing	0	0
Surat Berharga	0	0
-/- Cadangan Kerugian Penurunan Nilai	0	
Penempatan pada Bank Lain	15.386.389.085	12.695.055.873
-/- Cadangan Kerugian Penurunan Nilai	40.463.051	29.050.128
Kredit yang Diberikan (Baki Debet)	36.013.980.511	31.744.224.400
-/- Provisi Belum Diamortisasi	431.230.857	401.830.647
Biaya Transaksi Belum Diamortisasi	0	0
-/- Pendapatan Bunga yang Ditangguhkan dalam rangka restrukturisasi	67.092.615	65.816.020
-/- Cadangan Kerugian Restrukturisasi	0	0
-/- Cadangan Kerugian Penurunan Nilai	1.999.213.740	2.502.467.048
Penyertaan Modal	0	
-/- Cadangan Kerugian Penurunan Nilai	0	
Agunan yang diambil alih	0	0
Properti Terbengkalai	0	
Aset Tetap dan Inventaris	4.511.708.170	4.475.127.470
-/- Akumulasi Penyusutan dan Penurunan Nilai	3.125.813.507	2.853.715.347
Aset Tidak Berwujud	264.162.100	248.944.600
-/- Akumulasi Amortisasi dan Penurunan Nilai	176.783.748	163.054.478
Aset Antarkantor	0	0
Aset Keuangan Lainnya	0	
-/- Cadangan Kerugian Penurunan Nilai	0	
Aset Lainnya	909.837.407	1.010.258.693
<b>TOTAL ASET</b>	<b>51.594.846.655</b>	<b>44.684.385.368</b>
<b>LIABILITAS</b>		
Liabilitas Segera	132.107.036	169.503.875
Simpanan		
a. Tabungan	11.630.167.720	8.426.136.534
-/- Biaya Transaksi Belum Diamortisasi	0	0
b. Deposito	11.205.000.000	8.278.875.000
-/- Biaya Transaksi Belum Diamortisasi	0	0
Simpanan dari Bank Lain	5.300.000.000	6.500.000.000

Nama Lembaga Jasa Keuangan : Perumda BPR Kota Sukabumi

Posisi Laporan : Desember 2024

POS	Jumlah Posisi Tanggal Laporan	Jumlah Posisi Yang Sama Tahun Sebelumnya
-/- Biaya Transaksi Belum Diamortisasi	0	0
Pinjaman yang Diterima	0	0
-/- Biaya Transaksi Belum Diamortisasi	0	0
-/- Diskonto Belum Diamortisasi	0	0
Dana Setoran Modal-Kewajiban	0	0
Liabilitas Antarkantor	0	0
Liabilitas Lainnya	1.477.226.573	1.084.978.711
<b>TOTAL LIABILITAS</b>	<b>29.744.501.329</b>	<b>24.459.494.120</b>
<b>EKUITAS</b>		
Modal Disetor		
a. Modal Dasar	15.000.000.000	15.000.000.000
b. Modal yang Belum Disetor -/-	0	2.000.000.000
Tambahan Modal Disetor		
a. Agio	0	0
b. Modal Sumbangan	0	0
c. Dana Setoran Modal - Ekuitas	0	1.000.000.000
d. Tambahan Modal Disetor Lainnya	0	0
Ekuitas Lain		
a. Keuntungan (Kerugian) dari Perubahan Nilai Aset Keuangan dalam Kelompok Tersedia untuk Dijual	0	0
b. Keuntungan Revaluasi Aset Tetap	0	0
c. Lainnya	0	0
d. Pajak Penghasilan terkait dengan Ekuitas Lain	0	0
Cadangan		
a. Umum	2.533.991.299	2.347.636.237
b. Tujuan	2.200.059.459	2.013.704.397
Laba (Rugi)		
a. Tahun-Tahun Lalu	0	0
b. Tahun Berjalan	2.116.294.568	1.863.550.614
<b>TOTAL EKUITAS</b>	<b>21.850.345.326</b>	<b>20.224.891.248</b>

Nama Lembaga Jasa Keuangan : Perumda BPR Kota Sukabumi

Posisi Laporan : Desember 2024

POS	Jumlah Posisi Tanggal Laporan	Jumlah Posisi Yang Sama Tahun Sebelumnya
<b>Pendapatan Operasional</b>	8.661.867.070	8.307.449.303
1 Pendapatan Bunga		
a Bunga Kontraktual		
i. Surat Berharga	0	0
ii. Penempatan pada Bank Lain		
Giro	464.046	60.099
Tabungan	80.106.001	52.381.954
Deposito	261.848.167	256.510.243
Sertifikat Deposito	0	0
iii. Kredit yang Diberikan		
Kepada Bank Lain	0	0
Kepada Pihak Ketiga bukan Bank	7.656.227.964	7.311.195.047
b Provisi Kredit		
i. Kepada Bank Lain	0	0
ii. Kepada Pihak Ketiga Bukan Bank	284.012.290	251.844.411
c Biaya Transaksi -/-		
i. Surat Berharga	0	0
ii. Kredit yang Diberikan		
Kepada Bank Lain	0	0
Kepada Pihak Ketiga bukan Bank	0	0
d. Koreksi Atas Pendapatan Bunga -/-	0	0
2 Pendapatan Lainnya		
a Pendapatan Jasa Transaksi	0	0
b Keuntungan Penjualan Valuta Asing	0	0
c Keuntungan Penjualan Surat Berharga	0	0
d Penerimaan Kredit yang Dihapusbuku	11.979.120	8.086.770
e Pemulihan CKPN	133.877.110	69.903.383
f Dividen	0	
g Keuntungan dari penyertaan dengan equity method	0	
h Keuntungan penjualan AYDA	0	0
i Pendapatan Ganti Rugi Asuransi	0	0
j Pemulihan penurunan nilai AYDA	0	0

Nama Lembaga Jasa Keuangan : Perumda BPR Kota Sukabumi

Posisi Laporan : Desember 2024

POS	Jumlah Posisi Tanggal Laporan	Jumlah Posisi Yang Sama Tahun Sebelumnya
k Lainnya	233.352.372	357.467.396
<b>Beban Operasional</b>	<b>6.048.360.894</b>	<b>6.083.373.923</b>
1 Beban Bunga		
a Beban Bunga Kontraktual		
i. Tabungan	328.195.956	265.319.774
ii. Deposito	614.685.507	497.031.945
iii. Simpanan dari bank lain	371.589.034	365.712.330
iv. Pinjaman yang diterima		
1) Dari Bank Indonesia	0	0
2) Dari Bank Lain	0	0
3) Dari Pihak Ketiga Bukan Bank	0	0
4) Berupa Pinjaman Subordinasi	0	0
v. Lainnya	47.901.789	43.807.500
b Biaya Transaksi		
i. Kepada Bank Lain	0	0
ii. Kepada Pihak Ketiga Bukan Bank	0	0
2 Beban Kerugian Restrukturisasi Kredit	0	0
3 Beban Kerugian Penurunan Nilai		
a. Surat Berharga	0	0
b. Penempatan pada Bank Lain	45.916.950	25.375.574
c. Kredit yang Diberikan		
i. Kepada Bank Lain	0	0
ii. Kepada Pihak Ketiga Bukan Bank	326.999.356	817.326.162
d. Penyertaan Modal	0	
e. Aset Keuangan Lainnya	0	
4 Beban Pemasaran	56.413.000	59.850.000
5 Beban Penelitian dan Pengembangan	0	0
6 Beban Administrasi dan Umum		
a Beban Tenaga Kerja		
i. Gaji dan Upah	1.460.410.850	1.696.150.250
ii. Honorarium	567.994.700	214.723.200
iii. Lainnya	691.228.500	667.130.200
b Beban Pendidikan dan Pelatihan	128.900.184	79.576.676
c Beban Sewa		

Nama Lembaga Jasa Keuangan : Perumda BPR Kota Sukabumi

Posisi Laporan : Desember 2024

POS	Jumlah Posisi Tanggal Laporan	Jumlah Posisi Yang Sama Tahun Sebelumnya
i. Gedung Kantor	109.847.892	109.847.892
ii. Lainnya	1.270.000	300.000
d Beban Penyusutan/Penghapusan atas Aset Tetap dan Inventaris	272.098.160	278.213.779
e Beban Amortisasi Aset Tidak Berwujud	13.729.270	21.302.860
f Beban Premi Asuransi	194.607.532	185.351.469
g Beban Pemeliharaan dan Perbaikan	150.504.400	148.832.800
h Beban Barang dan Jasa	361.722.625	343.631.654
i Beban Penyelenggaraan Teknologi Informasi	0	
j Kerugian terkait risiko operasional		
a. Kecurangan internal	0	
b. Kejahatan eksternal	0	
k Pajak-pajak	23.265.400	7.953.500
7 Beban Lainnya		
a Kerugian Penjualan Valuta Asing	0	0
b Kerugian Penjualan Surat Berharga	0	0
c Kerugian dari penyertaan dengan equity method	0	
d Kerugian penjualan AYDA	0	0
e Kerugian penurunan nilai AYDA	0	0
f Lainnya	281.079.789	255.936.358
<b>Laba (Rugi) Operasional</b>	<b>2.613.506.176</b>	<b>2.224.075.380</b>
<b>Pendapatan Non Operasional</b>	<b>0</b>	<b>0</b>
1 Keuntungan Penjualan		
a Aset Tetap dan Inventaris	0	0
2 Pemulihan Penurunan Nilai		
a Aset Tetap dan Inventaris	0	0
b Lainnya	0	
3 Bunga Antar Kantor	0	0
4 Selisih Kurs	0	0
5 Lainnya	0	0
<b>Beban Non Operasional</b>	<b>92.535.982</b>	<b>12.350.000</b>
1 Kerugian Penjualan/Kehilangan		
a Aset Tetap dan Inventaris	69.067.217	0
2 Kerugian Penurunan Nilai		
a Aset Tetap dan Inventaris	0	0

Nama Lembaga Jasa Keuangan : Perumda BPR Kota Sukabumi

Posisi Laporan : Desember 2024

POS	Jumlah Posisi Tanggal Laporan	Jumlah Posisi Yang Sama Tahun Sebelumnya
b Lainnya	0	
3 Bunga Antar Kantor	0	0
4 Selisih Kurs	0	0
5 Lainnya	23.468.765	12.350.000
<b>Laba (Rugi) Non Operasional</b>	(92.535.982)	(12.350.000)
<b>Laba (Rugi) Tahun Berjalan Sebelum Pajak</b>	2.520.970.194	2.211.725.380
Taksiran Pajak Penghasilan	404.675.626	348.174.766
Pendapatan Pajak Tangguhan	0	0
Beban Pajak Tangguhan	0	0
<b>Jumlah Laba (Rugi) Tahun Berjalan</b>	2.116.294.568	1.863.550.614
Penghasilan Komprehensif Lain		
1. Tidak Akan Direklasifikasi ke Laba Rugi		
a. Keuntungan Revaluasi Aset Tetap	0	0
b. Lainnya	0	0
c. Pajak Penghasilan terkait	0	0
2. Akan Direklasifikasikan ke Laba Rugi		
a. Keuntungan (Kerugian) dan Perubahan Nilai Aset Keuangan Dalam Kelompok Tersedia untuk Dijual	0	0
b. Lainnya	0	0
c. Pajak Penghasilan terkait	0	0
Penghasilan Komprehensif Lain Setelah Pajak	0	0
<b>Total Laba (Rugi) Komprehensif Tahun Berjalan</b>	0	0

Nama Lembaga Jasa Keuangan : Perumda BPR Kota Sukabumi

Posisi Laporan : Desember 2024

POS	Jumlah Posisi Tanggal Laporan	Jumlah Posisi Yang Sama Tahun Sebelumnya
Tagihan Komitmen		
a. Fasilitas Pinjaman yang Diterima yang Belum Ditarik	0	0
b. Tagihan Komitmen Lainnya	0	0
Kewajiban Komitmen		
a. Fasilitas Kredit kepada Nasabah yang Belum Ditarik	0	0
b. Penerusan Kredit	0	0
c. Kewajiban Komitmen Lainnya	0	0
Tagihan Kontinjensi		
a. Pendapatan Bunga Dalam Penyelesaian		
1) Bunga Kredit yang Diberikan	1.515.690.615	1.695.744.507
2) Bunga Penempatan pada Bank Lain	0	0
3) Surat Berharga	0	
4) Lainnya	0	
b. Aset Produktif yang dihapusbuku		
1) Kredit yang Diberikan	1.142.706.231	423.452.330
2) Penempatan pada Bank Lain	0	0
3) Pendapatan Bunga Atas Kredit yang dihapusbuku	0	0
4) Pendapatan Bunga Atas Penempatan Dana pada Bank Lain yang dihapusbuku	0	0
c. Agunan dalam Proses Penyelesaian Kredit	0	0
d. Tagihan Kontinjensi Lainnya	0	0
Kewajiban Kontinjensi		
Rekening Administratif Lainnya		

Nama Lembaga Jasa Keuangan : Perumda BPR Kota Sukabumi

Posisi Laporan : Desember 2024

Pos	Modal Disetor	Tambahan Modal	Modal Sumbangan	DSM Ekuitas	Laba/ Rugi Yang Belum Direalisasi
<b>Saldo per 31 Des Tahun T-2</b>	0	0	0	0	0
Dividen	0	0	0	0	0
Pembentukan Cadangan	0	0	0	0	0
Setoran Modal	0	0	0	0	0
Laba/Rugi yang Belum Direalisasi	0	0	0	0	0
Revaluasi Aset Tetap	0	0	0	0	0
Laba/Rugi Periode Berjalan	0	0	0	0	0
Pos Penambah/Pengurang Lainnya	0	0	0	0	0
<b>Saldo per 31 Des Tahun T-1</b>	0	0	0	0	0
Dividen	0	0	0	0	0
Pembentukan Cadangan	0	0	0	0	0
Setoran Modal	0	0	0	0	0
Laba/Rugi yang Belum Direalisasi	0	0	0	0	0
Revaluasi Aset Tetap	0	0	0	0	0
Laba/Rugi Periode Berjalan	0	0	0	0	0
Pos Penambah/Pengurang Lainnya	0	0	0	0	0
<b>Saldo per 31 Des Tahun T</b>	0	0	0	0	0



Aplikasi Pelaporan Online OJK (APOLO)

Nama Lembaga Jasa Keuangan : Perumda BPR Kota Sukabumi

Posisi Laporan : Desember 2024

Pos	Saldo 31 Desember T	Saldo 31 Desember T-1
<b>Arus Kas dari Aktivitas Operasi Metode Langsung</b>		
Penerimaan pendapatan bunga	25.641.905.516	25.641.905.516
Penerimaan pendapatan provisi dan jasa transaksi	17.577.904.728	16.957.218.085
Penerimaan beban klaim asuransi	0	0
Penerimaan atas aset keuangan yang telah dihapusbukukan	0	0
Pendapatan operasional lainnya	379.208.602	435.457.549
Pembayaran beban bunga	7.754.700.081	7.781.953.468
Beban gaji dan tunjangan	28.174.589.909	24.930.660.831
Beban umum dan administrasi	41.209.491.365	35.690.009.476
Beban operasional lainnya	6.808.352.494	6.914.495.147
Pendapatan non operasional lainnya	0	0
Beban non operasional lainnya	97.935.982	12.350.000
Pembayaran pajak penghasilan	491.190.235	722.547.163
Penyesuaian lainnya atas pendapatan dan beban	0	0
<b>Penurunan/Peningkatan atas aset operasional</b>		
Penempatan pada bank lain	15.386.389.085	12.693.693.182
Kredit yang diberikan	35.515.657.039	31.276.577.733
Agunan yang diambil alih	0	0
Aset lain-lain	484.311.810	575.184.870

Aplikasi Pelaporan Online OJK (APOLO)

Nama Lembaga Jasa Keuangan : Perumda BPR Kota Sukabumi

Posisi Laporan : Desember 2024

Pos	Saldo 31 Desember T	Saldo 31 Desember T-1
Penyesuaian lainnya atas aset operasional	0	0
<b>Kenaikan/Peningkatan atas liabilitas operasional</b>		
Liabilitas segera	132.107.036	169.503.875
Tabungan	43.127.202.510	33.436.259.679
Deposito	34.040.167.720	24.982.911.534
Simpanan dari bank lain	5.300.000.000	6.500.000.000
Pinjaman yang diterima	0	0
Liabilitas imbalan kerja	990.652.852	690.652.852
Liabilitas lain-lain	948.243.864	692.249.493
Penyesuaian lainnya atas liabilitas operasional	0	0
Arus Kas neto dari aktivitas operasi	264.060.010.828	230.103.630.453
<b>Arus Kas dari aktivitas Investasi</b>		
Pembelian/penjualan aset tetap dan inventaris	9.023.416.340	8.950.254.940
Pembelian/penjualan aset tidak berwujud	87.378.352	85.890.122
Pembelian/penjualan Surat Berharga	0	0
Pembelian/penjualan Penyertaan Modal	0	0
Penyesuaian lainnya	0	0
<b>Arus Kas neto dari aktivitas Investasi</b>	9.110.794.692	9.036.145.062
<b>Arus Kas dari aktivitas Pendanaan</b>		

Aplikasi Pelaporan Online OJK (APOLO)

Nama Lembaga Jasa Keuangan : Perumda BPR Kota Sukabumi

Posisi Laporan : Desember 2024

Pos	Saldo 31 Desember T	Saldo 31 Desember T-1
Penerimaan/pembayaran pinjaman yang diterima sebagai modal pelengkap	0	0
Penerimaan/pembayaran pinjaman yang diterima sebagai modal inti tambahan	0	0
Pembayaran dividen	91.643.985	140.453.749
Penyesuaian lainnya	0	0
<b>Arus Kas neto dari aktivitas Pendanaan</b>	<b>91.643.985</b>	<b>140.453.749</b>
<b>Peningkatan (Penurunan) Arus Kas</b>	<b>273.262.449.505</b>	<b>239.280.229.264</b>
<b>Kas dan setara Kas awal periode</b>	<b>698.733.800</b>	<b>1.053.416.000</b>
<b>Kas dan setara Kas akhir periode</b>	<b>273.961.183.305</b>	<b>240.333.645.264</b>

**MANAGEMENT LETTER**

**PERUMDA BPR KOTA SUKABUMI  
PER 31 DESEMBER 2024**



Dra. Yati Ruhiyati

## KANTOR AKUNTAN PUBLIK

**Dra. Yati Ruhiyati**

Nomor Izin Usaha : KEP-605/KM.17/1998

Tanggal : 17 Maret 2025  
No : 011/ML/KAP-YR/III/2025  
Hal : *Management Letter*

Kepada Yth.  
Direktur Utama  
PERUMDA BPR KOTA SUKABUMI  
Jl. A Yani No. 235, Sukabumi

Dengan hormat,

Dalam perencanaan dan pelaksanaan audit atas laporan keuangan PERUMDA BPR KOTA SUKABUMI, untuk periode yang berakhir pada tanggal 31 Desember 2024 kami melakukan pemahaman atas struktur pengendalian internal, pencatatan transaksi pembukuan, ketaatan terhadap perundang-undangan yang berlaku dan penilaian operasional PERUMDA BPR KOTA SUKABUMI.

Struktur pengendalian internal, kewajiban pembukuan, ketaatan terhadap peraturan perundang-undangan yang berlaku dan pelaksanaan operasional tersebut merupakan tanggung jawab manajemen

Dari pemahaman dan pelaksanaan audit tersebut, kami temukan permasalahan yang kami pandang merupakan kondisi yang perlu diperhatikan menurut standar auditing yang ditetapkan Institut Akuntan Publik Indonesia. Kondisi yang perlu diperhatikan mencakup permasalahan yang menyangkut kelemahan dalam rancangan dan pelaksanaan struktur pengendalian intern serta pembukuan dan operasi perusahaan, yang menurut pendapat kami dapat mempengaruhi kemampuan pertanggungjawaban keuangan PERUMDA BPR KOTA SUKABUMI tahun buku 2024.

Dari audit yang kami lakukan, ditemukan hal-hal sebagai berikut :

1. Perubahan bentuk Badan Hukum BPR

Perubahan bentuk badan hukum sesuai dengan POJK No 7 Tahun 2024 Pasal 4 BPR dan BPR Syariah berbentuk badan hukum:

- a. Perseroan terbatas; atau
- b. Koperasi.

Sebaiknya Perumda BPR Kota Sukabumi segera merubah bentuk badan hukum BPR sesuai POJK No 7 Tahun 2024 tanggal 25 April 2024.



Dra. Yati Ruhiyati

## KANTOR AKUNTAN PUBLIK

**Dra. Yati Ruhiyati**

Nomor Izin Usaha : KEP-605/KM.17/1998

### 2. Nomenklatur BPR

Sesuai POJK No 7 Tahun 2024 tanggal 25 April 2024 tentang Bank Perekonomian Rakyat dan Bank Perekonomian Rakyat dan sesuai Undang-undang No. 4 Tahun 2023 tanggal 12 Januari 2023 tentang Pengembangan dan Penguatan Sektor Keuangan (PPSK) Bab XXVI tentang Ketentuan Peralihan Terkait Perbankan dan Perbankan Syariah Pasal 314 (a) Nomenklatur Bank Perkreditan Rakyat yang telah ada sebelum Undang-Undang ini berlaku dimaknai sama dengan Bank Perekonomian Rakyat.

Sebaiknya Perumda BPR Kota Sukabumi segera merubah Nomenklatur BPR sesuai POJK No 7 Tahun 2024 tanggal 25 April 2024 dan Undang undang No Tahun 2023 tanggal 12 Januari 2023.

### 3. Struktur Organisasi

Terdapat kekosongan jabatan pada Kabag Operasional, hal ini berpengaruh pada kegiatan pelaksanaan operasional BPR dan berpotensi perangkapan jabatan.

Manajemen Perumda BPR Kota Sukabumi sebaiknya segera mengisi kekosongan jabatan Kabag Operasional agar dalam menjalankan operasionalnya BPR sesuai dengan prinsip dan fungsi dari masing-masing jabatan.

Hal-hal yang kami uraikan diatas perlu diperhatikan dan kiranya dapat diupayakan langkah-langkah perbaikan

Demikian *management letter* ini kami sampaikan, dan atas perhatiannya kami ucapkan terima kasih.

Hormat Kami,

**KAP Dra. YATI RUHIYATI**

**Dra. Yati Ruhiyati, CA., CPA**

**Surat Izin Akuntan Publik : AP.0423**

**LAPORAN AUDITOR INDEPENDEN  
DAN LAPORAN KEUANGAN  
PERUMDA BPR KOTA SUKABUMI  
PER 31 DESEMBER 2024  
DENGAN ANGKA PERBANDINGAN UNTUK TAHUN 2023  
SUKABUMI**

## DAFTAR ISI

	Halaman
1. Surat Pernyataan Direksi	
2. Laporan Auditor Independen	
3. Neraca Perumda BPR Kota Sukabumi	1 - 2
4. Laporan Laba Rugi Perumda BPR Kota Sukabumi	3
5. Laporan Perubahan Ekuitas Perumda BPR Kota Sukabumi	4
6. Laporan Arus Kas Perumda BPR Kota Sukabumi	5
7. Catatan Atas Laporan Keuangan Perumda BPR Kota Sukabumi	6 - 24
8. Lampiran	
Lampiran 1 : Daftar Aset Tetap dan Akumulasi Penyusutan	25 - 30
Lampiran 2 : Daftar Aset Tidak Berwujud dan Amortisasi	31





**SURAT PERNYATAAN DIREKSI  
TENTANG  
TANGGUNG JAWAB ATAS LAPORAN KEUANGAN  
UNTUK TAHUN YANG BERAKHIR  
31 DESEMBER 2024  
PERUMDA BPR KOTA SUKABUMI**

Sehubungan dengan audit saudara atas Laporan Keuangan Perumda BPR Kota Sukabumi untuk tahun yang berakhir tanggal 31 Desember 2024, kami menyatakan bahwa :

1. Perumda BPR Kota Sukabumi adalah entitas yang memenuhi kriteria sebagai entitas yang tidak memiliki akuntabilitas publik signifikan sebagaimana didefinisikan dalam Standar Akuntansi Keuangan Entitas Tanpa Akuntabilitas Publik.
2. Manajemen telah menyusun dan menyajikan Laporan Keuangan Perumda BPR Kota Sukabumi untuk tahun yang berakhir tanggal 31 Desember 2024 yang terdiri atas Neraca, Laporan Laba Rugi, Laporan Perubahan Ekuitas, Laporan Arus Kas dan Catatan Atas Laporan Keuangan.
3. Laporan Keuangan Perumda BPR Kota Sukabumi untuk tahun yang berakhir tanggal 31 Desember 2024 tersebut telah disusun dan disajikan sesuai dengan Standar Akuntansi Keuangan Entitas Tanpa Akuntabilitas Publik.
4. Semua Informasi dalam Laporan Keuangan Perumda BPR Kota Sukabumi telah dimuat secara benar. Laporan tersebut tidak mengandung informasi atau fakta material yang tidak benar, dan tidak menghilangkan informasi atau fakta material.
5. Perumda BPR Kota Sukabumi telah memuat catatan, bukti pembukuan, dan data pendukung administrasi keuangan, yang merupakan bukti adanya hak dan kewajiban serta kegiatan usaha suatu entitas, termasuk catatan yang terdiri dari neraca tahunan, perhitungan hasil usaha tahunan, rekening, jurnal transaksi, atau setiap tulisan yang berisi keterangan mengenai hak dan kewajiban, serta hal-hal lain yang berkaitan dengan kegiatan usaha suatu entitas, dan dokumen tersebut disimpan oleh perusahaan sesuai ketentuan yang berlaku.
6. Manajemen Perumda BPR Kota Sukabumi bertanggung jawab atas penyusunan dan penyajian wajar Laporan Keuangan Perumda BPR Kota Sukabumi.

Demikian disampaikan dan pernyataan ini dibuat dengan sebenarnya, atas perhatiannya diucapkan terimakasih.

Sukabumi, 17 Maret 2025



YUDI PERMADI, SH  
Direktur Utama

ANTHON KURNIA PERMANA, S.Si., M.M  
Dir. Yang Membawahi Fungsi Kepatuhan



PERUMDA BPR  
KOTA SUKABUMI



Dra. Yati Ruhiyati

## KANTOR AKUNTAN PUBLIK

**Dra. Yati Ruhiyati**

Nomor izin usaha :KEP-605/KM.17/1998

### LAPORAN AUDITOR INDEPENDEN

No : 00011/2.0029/AU.2/07/0423-3/1/III/2025

**Pemegang Saham, Dewan Komisaris, dan Direksi  
PERUMDA BPR KOTA SUKABUMI**

#### **Opini**

Kami telah mengaudit laporan keuangan PERUMDA BPR KOTA SUKABUMI, yang terdiri dari neraca tanggal 31 Desember 2024, serta laporan laba rugi, laporan perubahan ekuitas, dan laporan arus kas untuk tahun yang berakhir pada tanggal tersebut, serta catatan atas laporan keuangan, termasuk ikhtisar kebijakan akuntansi signifikan.

Menurut opini kami, laporan keuangan terlampir menyajikan secara wajar, dalam semua hal material, posisi keuangan Perusahaan tanggal 31 Desember 2024, serta kinerja keuangan dan arus kasnya untuk tahun yang berakhir pada tahun tersebut, sesuai dengan Standar Akuntansi Keuangan Entitas Tanpa Akuntabilitas Publik (SAK ETAP).

#### **Basis Opini**

Kami melaksanakan audit kami berdasarkan Standar Audit yang ditetapkan oleh Institut Akuntan Publik Indonesia. Tanggung jawab kami menurut standar tersebut diuraikan lebih lanjut dalam paragraf Tanggung Jawab Auditor terhadap Audit atas Laporan Keuangan pada laporan kami. Kami independen terhadap Perusahaan berdasarkan ketentuan etika yang relevan dalam audit kami atas laporan keuangan di Indonesia, dan kami telah memenuhi tanggung jawab etika lainnya berdasarkan ketentuan tersebut. Kami yakin bahwa bukti audit yang telah kami peroleh adalah cukup dan tepat untuk menyediakan suatu basis bagi opini audit kami.

#### **Tanggung Jawab Manajemen dan Pihak yang Bertanggung Jawab atas Tata Kelola terhadap Laporan Keuangan**

Manajemen bertanggung jawab atas penyusunan dan penyajian wajar laporan keuangan tersebut sesuai dengan Standar Akuntansi Keuangan Entitas Tanpa Akuntabilitas Publik, dan atas pengendalian internal yang dianggap perlu oleh manajemen untuk memungkinkan penyusunan laporan keuangan yang bebas dari kesalahan penyajian material, baik yang disebabkan oleh kecurangan maupun kesalahan.

Dalam penyusunan laporan keuangan, manajemen bertanggung jawab untuk menilai kemampuan Perusahaan dalam mempertahankan kelangsungan usahanya, mengungkapkan, sesuai dengan kondisinya, hal – hal yang berkaitan dengan kelangsungan usaha, dan menggunakan basis akuntansi kelangsungan usaha, kecuali manajemen memiliki intensi untuk melikuidasi Perusahaan atau menghentikan operasi, atau tidak memiliki alternatif yang realistis selain melaksanakannya.

Pihak yang bertanggung jawab atas tata kelola bertanggung jawab untuk mengawasi proses pelaporan keuangan Perusahaan.

### **Tanggung Jawab Auditor terhadap Audit atas Laporan Keuangan**

Tujuan kami adalah untuk memperoleh keyakinan memadai tentang apakah laporan keuangan secara keseluruhan bebas dari kesalahan penyajian material, baik yang disebabkan oleh kecurangan maupun kesalahan, dan untuk menerbitkan laporan auditor yang mencakup opini kami. Keyakinan memadai merupakan suatu tingkat keyakinan tinggi, namun bukan merupakan suatu jaminan bahwa audit yang dilaksanakan berdasarkan Standar Audit akan selalu mendeteksi kesalahan penyajian material ketika hal tersebut ada. Kesalahan penyajian dapat disebabkan oleh kecurangan maupun kesalahan dan dianggap material jika, baik secara individual maupun secara agregat, dapat diekspektasikan secara wajar akan memengaruhi keputusan ekonomi yang diambil oleh pengguna berdasarkan laporan keuangan tersebut.

Sebagai bagian dari suatu audit berdasarkan Standar Audit, kami menerapkan pertimbangan profesional dan mempertahankan skeptisisme profesional selama audit. Kami juga :

- Mengidentifikasi dan menilai risiko kesalahan penyajian material dalam laporan keuangan, baik yang disebabkan oleh kecurangan maupun kesalahan, mendesain dan melaksanakan prosedur audit yang responsif terhadap risiko tersebut, serta memperoleh bukti audit yang cukup dan tepat untuk menyediakan basis bagi opini kami. Risiko tidak terdeteksinya kesalahan penyajian material yang disebabkan oleh kecurangan lebih tinggi dari yang disebabkan oleh kesalahan, karena kecurangan dapat melibatkan kolusi, pemalsuan, penghilangan secara sengaja, pernyataan salah, atau pengabaian pengendalian internal.
- Memperoleh suatu pemahaman tentang pengendalian internal yang relevan dengan audit untuk mendesain prosedur audit yang tepat sesuai dengan kondisinya, tetapi bukan untuk tujuan menyatakan opini atas keefektifitasan pengendalian internal Perusahaan.
- Mengevaluasi ketepatan kebijakan akuntansi yang digunakan serta kewajaran estimasi akuntansi dan pengungkapan terkait yang dibuat oleh manajemen.
- Menyimpulkan ketepatan penggunaan basis akuntansi kelangsungan usaha oleh manajemen dan, berdasarkan bukti audit yang diperoleh, apakah terdapat suatu ketidakpastian material yang terkait dengan peristiwa atau kondisi yang dapat menyebabkan keraguan signifikan atas kemampuan Perusahaan untuk mempertahankan kelangsungan usahanya. Ketika kami menyimpulkan bahwa terdapat suatu ketidakpastian material, kami diharuskan untuk menarik perhatian dalam laporan auditor kami ke pengungkapan terkait dalam laporan keuangan atau, jika pengungkapan tersebut tidak memadai, harus menentukan apakah perlu untuk memodifikasi opini kami. Kesimpulan kami didasarkan pada bukti audit yang diperoleh hingga tanggal laporan auditor kami. Namun, peristiwa atau kondisi masa depan dapat menyebabkan Perusahaan tidak dapat mempertahankan kelangsungan usaha.
- Mengevaluasi penyajian, struktur, dan isi laporan keuangan secara keseluruhan, termasuk pengungkapannya, dan apakah laporan keuangan mencerminkan transaksi dan peristiwa yang mendasarinya dengan suatu cara yang mencapai penyajian wajar.



Dra. Yati Ruhiyati

## KANTOR AKUNTAN PUBLIK

**Dra. Yati Ruhiyati**

Nomor izin usaha :KEP-605/KM.17/1998

Kami mengomunikasikan kepada pihak yang bertanggung jawab atas tata kelola mengenai, antara lain, ruang lingkup dan saat yang direncanakan atas audit, serta temuan audit signifikan, termasuk setiap defisiensi signifikan dalam pengendalian internal yang teridentifikasi oleh kami selama audit.

**KAP Dra. Yati Ruhiyati**

Dra. Yati Ruhiyati

**Dra. Yati Ruhiyati., CA., CPA**

**Nomor Izin Akuntan Publik :AP.0423**

**Bandung, 17 Maret 2025**



**PERUMDA BPR KOTA SUKABUMI**  
**NERACA**  
**PER 31 DESEMBER 2024**  
 Dengan Angka Perbandingan Untuk Tahun 2023  
 (Dinyatakan Dalam Rupiah)


ASET	Cat	2024	2023
<b>ASET LANCAR</b>			
- Kas	3	349.366.900	526.708.000
- Pendapatan YMH Diterima	4	425.525.598	435.073.823
- Penempatan pada bank lain - setelah dikurangi penyisihan penghapusan (2024 : Rp. 40.463.051 dan 2023 : Rp. 29.050.128)	5	15.345.926.034	12.666.005.745
- Kredit yang diberikan	6	35.515.657.039	31.276.577.733
- Penyisihan Kerugian Kredit	7	(1.999.213.740)	(2.502.467.048)
<b>Jumlah Aset Lancar</b>		<b>49.637.261.830</b>	<b>42.401.898.253</b>
<b>ASET TIDAK LANCAR</b>			
- Aset tetap - setelah dikurangi akumulasi penyusutan (2024 : Rp. 3.125.813.507,- dan 2023 : Rp. 2.853.715.347,-)	8	1.385.894.663	1.621.412.123
- Aset tidak berwujud - setelah dikurangi Amortisasi (2024 : Rp. 176.783.748,- dan 2023 : Rp. 163.054.478,-)	9	87.378.352	85.890.122
- Aset lain-lain	10	484.311.810	575.184.870
<b>Jumlah Aset Tidak Lancar</b>		<b>1.957.584.825</b>	<b>2.282.487.115</b>
<b>TOTAL ASET</b>		<b>51.594.846.655</b>	<b>44.684.385.368</b>

Atas nama dan mewakili Direksi  
 Sukabumi, 17 Maret 2025



**Yudi Permadi, SH**  
 Direktur Utama





**Anthon Kurnia Permana, S.Si**  
 Direktur

Catatan atas laporan keuangan merupakan bagian yang tak terpisahkan  
 dari laporan keuangan secara keseluruhan

**PERUMDA BPR KOTA SUKABUMI**  
**NERACA**  
 PER 31 DESEMBER 2024  
 Dengan Angka Perbandingan Untuk Tahun 2023  
 (Dinyatakan Dalam Rupiah)

KEWAJIBAN DAN EKUITAS	Cat	2024	2023
<b>KEWAJIBAN</b>			
- Kewajiban Lain Segera Dibayar	11	132.107.036	169.503.875
- Hutang Bunga	12	45.502.258	47.100.886
- Tabungan	13	11.630.167.720	8.426.136.534
- Simpanan Berjangka	14	11.205.000.000	8.278.875.000
- Simpanan Dari Bank Lain	14	5.300.000.000	6.500.000.000
- Kewajiban Imbal Kerja	15	495.326.426	345.326.426
- Kewajiban Lain-lain	16	936.397.890	692.551.399
<b>Jumlah Kewajiban</b>		<b>29.744.501.330</b>	<b>24.459.494.119</b>
<b>EKUITAS</b>			
- Modal Saham	17	15.000.000.000	13.000.000.000
- Dana Setoran Modal	18	-	1.000.000.000
- Cadangan-cadangan	19	4.734.050.758	4.361.340.635
- Saldo Laba (rugi) Ditahan	20	2.116.294.568	1.863.550.614
<b>Jumlah Ekuitas</b>		<b>21.850.345.325</b>	<b>20.224.891.249</b>
<b>TOTAL KEWAJIBAN DAN EKUITAS</b>		<b>51.594.846.655</b>	<b>44.684.385.368</b>

Atas nama dan mewakili Direksi  
 Sukabumi, 17 Maret 2025



**Yudi Permadi, SH**  
 Direktur Utama





**Anthon Kurnia Permana, S.Si**  
 Direktur

Catatan atas laporan keuangan merupakan bagian yang tak terpisahkan  
 dari laporan keuangan secara keseluruhan

**PERUMDA BPR KOTA SUKABUMI**  
**LAPORAN LABA RUGI**  
**UNTUK TAHUN YANG BERAKHIR PADA TANGGAL 31 DESEMBER 2024**  
 Dengan Angka Perbandingan Untuk Tahun 2023  
 (Dinyatakan Dalam Rupiah)

PENDAPATAN DAN BEBAN OPERASIONAL	Cat	2024	2023
<b>PENDAPATAN BUNGA</b>			
- Hasil Bunga	21	7.998.646.178	7.620.147.343
- Provisi dan Komisi Kredit	21	284.012.290	251.844.411
<b>Jumlah Pendapatan Bunga</b>		<b>8.282.658.468</b>	<b>7.871.991.754</b>
<b>BEBAN BUNGA</b>			
- Beban Bunga	22	(1.314.470.497)	(1.171.871.549)
<b>Jumlah Beban Bunga/Bagi Hasil</b>		<b>(1.314.470.497)</b>	<b>(1.171.871.549)</b>
<b>PENDAPATAN BUNGA BERSIH</b>		<b>6.968.187.971</b>	<b>6.700.120.205</b>
<b>PENDAPATAN / BEBAN OPERASIONAL LAINNYA</b>			
Pendapatan Operasional Lainnya	23	379.208.602	435.457.549
<b>Beban Operasional Lainnya</b>			
- Beban Administrasi dan Umum	24	(1.174.947.068)	(1.093.933.954)
- Beban Personalia	25	(2.719.634.050)	(2.578.003.650)
- Beban Pendidikan Dan Pelatihan	26	(128.900.184)	(79.576.676)
- Beban Penyisihan Penilaian Kualitas Aset	27	(372.916.306)	(842.701.735)
- Beban Pemasaran	28	(56.413.000)	(59.850.000)
- Beban Lainnya	29	(281.079.789)	(255.936.358)
<b>Jumlah Beban Operasional Lainnya</b>		<b>(4.733.890.398)</b>	<b>(4.910.002.373)</b>
		<b>2.613.506.176</b>	<b>2.225.575.381</b>
<b>PENDAPATAN DAN BEBAN NON OPERASIONAL</b>			
- Pendapatan Non Operasional	30	-	-
- Beban Non Operasional	31	(92.535.982)	(13.850.000)
		<b>(92.535.982)</b>	<b>(13.850.000)</b>
<b>LABA (RUGI) SEBELUM PAJAK</b>		<b>2.520.970.193</b>	<b>2.211.725.381</b>
<b>BEBAN PAJAK PENGHASILAN</b>	32	<b>(404.675.626)</b>	<b>(348.174.766)</b>
<b>LABA (RUGI) TAHUN BERJALAN SETELAH PAJAK</b>		<b>2.116.294.568</b>	<b>1.863.550.614</b>

Atas nama dan mewakili Direksi  
 Sukabumi, 17 Maret 2025



**Yudi Permadi, SH**  
 Direktur Utama





**Anthon Kurnia Permana, S.Si**  
 Direktur

Catatan atas laporan keuangan merupakan bagian yang tak terpisahkan  
 dari laporan keuangan secara keseluruhan

**PERUMDA BPR KOTA SUKABUMI**  
**LAPORAN PERUBAHAN EKUITAS**  
**UNTUK TAHUN YANG BERAKHIR PADA TANGGAL 31 DESEMBER 2024**  
 Dengan Angka Perbandingan Untuk Tahun 2023  
 (Dinyatakan Dalam Rupiah)

KETERANGAN	Modal Saham	Tambahannya Modal	Saldo Laba yang ditentukan penggunaannya (Cadangan)	Saldo Laba yang Sudah dibagi	Jumlah Ekuitas
Saldo per 01 Januari 2023	13.000.000.000	-	4.100.926.435	1.302.070.999	18.402.997.434
Modal Saham Disetor	-	1.000.000.000			1.000.000.000
Cadangan Umum	-	-	260.414.200	-	260.414.200
Deviden	-	-	-	(1.302.070.999)	(1.302.070.999)
Laba (rugi) tahun berjalan 2023	-	-	-	1.863.550.614	1.863.550.614
<b>Saldo per 31 Desember 2023</b>	<b>13.000.000.000</b>	<b>1.000.000.000</b>	<b>4.361.340.635</b>	<b>1.863.550.614</b>	<b>20.224.891.249</b>
Modal Saham Disetor	2.000.000.000	(1.000.000.000)			1.000.000.000
Cadangan-Cadangan	-	-	372.710.123	-	372.710.123
Deviden	-	-	-	(1.863.550.614)	(1.863.550.614)
Laba (rugi) tahun berjalan 2024	-	-	-	2.116.294.568	2.116.294.568
<b>Saldo per 31 Desember 2024</b>	<b>15.000.000.000</b>	<b>-</b>	<b>4.734.050.758</b>	<b>2.116.294.568</b>	<b>21.850.345.325</b>

Atas nama dan mewakili Direksi  
 Sukabumi, 17 Maret 2025



**Yudi Permadi, SH**  
 Direktur Utama



**Anthon Kurnia Permana, S.Si**  
 Direktur

Catatan atas laporan keuangan merupakan bagian yang tak terpisahkan  
 dari laporan keuangan secara keseluruhan


**PERUMDA BPR KOTA SUKABUMI**  
**LAPORAN ARUS KAS**  
**UNTUK TAHUN YANG BERAKHIR PADA TANGGAL 31 DESEMBER 2024**  
 Dengan Angka Perbandingan Untuk Tahun 2023  
 (Dinyatakan Dalam Rupiah)


	2024	2023
<b>ARUS KAS DARI KEGIATAN OPERASI</b>		
- Laba/(Rugi) Tahun Berjalan	2.116.294.568	1.863.550.614
- Penyesuaian untuk Merekonsiliasi Laba Bersih menjadi Kas Bersih dari Kegiatan Usaha :		
- Penyusutan/Penghapusan :		
a. Aset Produktif	(503.253.307)	760.019.952
b. Aset Tetap dan Inventaris	272.098.160	278.213.779
<b>Penurunan/(Kenaikan)</b>		
- Pendapatan YMH Diterima	9.548.225	(28.624.973)
- Kredit yang diberikan	(4.239.079.306)	(3.794.628.585)
<b>Kenaikan/(Penurunan)</b>		
- Kewajiban Lain Segera Dibayar	(37.396.838)	(280.977.938)
- Hutang Bunga	(1.598.628)	5.971.628
- Tabungan	3.204.031.186	736.974.477
- Simpanan Berjangka	2.926.125.000	(580.500.000)
- Simpanan Dari Bank Lain	(1.200.000.000)	1.500.000.000
- Kewajiban Imbal Kerja	150.000.000	(192.574.163)
- Kewajiban Lain-lain	243.846.491	29.609.488
<b>Kas Bersih Dari Kegiatan Operasi</b>	<b>2.940.615.550</b>	<b>297.034.280</b>
<b>ARUS KAS DARI KEGIATAN INVESTASI</b>		
<b>Penurunan/(Kenaikan)</b>		
- Pembelian Aset Tetap	(36.580.700)	(138.166.000)
- Aset Tidak Berwujud	(1.488.230)	12.977.860
- Aset Lain-lain	90.873.060	33.271.224
<b>Kas Bersih Dari Kegiatan Investasi</b>	<b>52.804.130</b>	<b>(91.916.916)</b>
<b>ARUS KAS DARI KEGIATAN PENDANAAN</b>		
- Setoran Modal	2.000.000.000	-
- Dana Setoran Modal	(1.000.000.000)	1.000.000.000
- Cadangan-cadangan	372.710.123	260.414.200
- Deviden	(1.863.550.614)	(1.302.070.999)
	<b>(490.840.491)</b>	<b>(41.656.799)</b>
<b>Kenaikan/(Penurunan) kas Dan Setara Kas</b>	<b>2.502.579.188</b>	<b>163.460.565</b>
<b>Kas dan Setara Kas Awal Periode</b>	<b>13.192.713.745</b>	<b>13.029.253.181</b>
<b>Kas dan Setara Kas Akhir Periode</b>	<b>15.695.292.934</b>	<b>13.192.713.745</b>

Atas nama dan mewakili Direksi  
 Sukabumi, 17 Maret 2025



**Yudi Permadi, SH**  
 Direktur Utama





**Anthon Kurnia Permana, S.Si**  
 Direktur

Catatan atas laporan keuangan merupakan bagian yang tak terpisahkan  
 dari laporan keuangan secara keseluruhan

**PERUMDA BPR KOTA SUKABUMI**  
CATATAN ATAS LAPORAN KEUANGAN  
UNTUK TAHUN YANG BERAKHIR PADA TANGGAL 31 DESEMBER 2024  
Dengan Angka Perbandingan Untuk Tahun 2023  
(Disajikan Dalam Rupiah)

---

**1. UMUM**

**a. Pendirian**

PD. BPR KOTA SUKABUMI yang semula bernama **BANK PASAR KOTAPRADJA KOTA SUKABUMI**, tanggal 6 Oktober 1958 dan dialihkan bentuknya menjadi Perusahaan Daerah Bank Pasar Kotamadya Daerah Tingkat II Sukabumi sesuai dengan Peraturan Daerah Kotamadya Daerah Tingkat II Sukabumi No. 4 Tahun 1975 tentang Penyempurnaan Peraturan Daerah Kotapradja Sukabumi sebagai Perusahaan, menjadi Perusahaan Daerah "Bank Pasar Kotamadya Daerah Tingkat II Sukabumi", tanggal 26 April 1979, selanjutnya diubah berdasarkan Perda Kotamadya Daerah Tingkat II Sukabumi No. 05/PD/Tahun 1982 tanggal 30 Januari 1982, dan selanjutnya diubah berdasarkan Lembaran Daerah Kotamadya Daerah Tingkat II Sukabumi No. 25 Tahun 1996 Seri D-19 tentang Peraturan Daerah Kotamadya Daerah Tingkat II Sukabumi tanggal 29 Maret 1996 No. 15 Tahun 1996 Tentang Perusahaan Daerah BPR Pasar Daerah Kota Sukabumi.

Berdasarkan Surat Keterangan Departemen Keuangan Republik Indonesia No. S-209/MK.11/1982 tanggal 24 Mei 1982 memperkenankan PD. Bank Pasar Kotamadya Daerah Tingkat II Sukabumi untuk melanjutkan usahanya sebagai Bank Pasar.

Peraturan Daerah Kota Sukabumi kemudian diubah berdasarkan Lembaran Daerah Kota Sukabumi Tahun 2007 No. 10 Peraturan Daerah Kota Sukabumi tanggal 18 September 2007 No. 10 Tahun 2007 Tentang Perusahaan Daerah Bank Perkreditan Rakyat Kota Sukabumi, yang beralih nama menjadi **PD. BPR KOTA SUKABUMI**. Dan terakhir diubah sesuai dengan Lembaran Daerah Kota Sukabumi Tahun 2013 No. 2 tanggal 12 Juli 2013 tentang Penyertaan Modal Pemerintah Kota Sukabumi pada Perusahaan Daerah Bank Perkreditan Rakyat.

Berdasarkan Peraturan daerah Kota Sukabumi No. 4 Tahun 2019 tanggal 8 Juli 2019, badan hukum PD BPR Kota Sukabumi beralih menjadi **Perumda BPR Kota Sukabumi**, pengalihan tersebut telah mendapat persetujuan dari Otoritas Jasa Keuangan No. S-99/KR.021/2020 tanggal 22 Mei 2020.

**b. Tempat Usaha**

Perumda BPR Kota Sukabumi berkedudukan dan berkantor Pusat di Jalan A. Yani 235 Ruko No. 2 Sukabumi. Perumda BPR Kota Sukabumi tidak membuka cabang.

**c. Maksud Dan Tujuan Serta Kegiatan Usaha**

Maksud dan tujuan perseroan adalah melakukan usaha dalam bidang perbankan sebagai Bank Perkreditan Rakyat.

Dan untuk mencapai maksud dan tujuan tersebut, Perusahaan melaksanakan kegiatan usaha sebagai berikut :

- Menghimpun dana dari masyarakat dalam bentuk Deposito Berjangka, tabungan dan/atau bentuk lainnya yang dipersamakan.
- Menyalurkan dana masyarakat dalam bentuk kredit bagi pengusaha mikro kecil dan pegawai yang memiliki penghasilan tetap.
- Melakukan kerjasama antar BPR atau dengan lembaga keuangan/lembaga lainnya.
- Menempatkan dananya dalam bentuk deposito berjangka, tabungan dan/atau bentuk lainnya sesuai dengan ketentuan peraturan perundang-undangan dan,
- Menjalankan usaha perbankan lainnya sesuai dengan ketentuan peraturan perundang-undangan.

**d. Susunan Pengurus**

Susunan Pengurus per 31 Desember 2024 adalah sebagai berikut :

Dewan Pengawas	: H. Dida Sembada, SE., MM
Anggota Dewan Pengawas	: M. Rahmat
Direktur Utama	: Yudi Permadi, SH
Direktur	: Anthon Kurnia Permana, S.Si., MM

**PERUMDA BPR KOTA SUKABUMI**  
CATATAN ATAS LAPORAN KEUANGAN  
UNTUK TAHUN YANG BERAKHIR PADA TANGGAL 31 DESEMBER 2024  
Dengan Angka Perbandingan Untuk Tahun 2023  
(Disajikan Dalam Rupiah)

---

**2. IKHTISAR KEBIJAKAN AKUNTANSI**

**a. Dasar Penyusunan Laporan Keuangan**

Laporan keuangan disusun berdasarkan prinsip kesinambungan (*going concern*) serta mengikuti konversi harga historis (*historical cost*). Kebijakan akuntansi ini diterapkan secara konsisten.

Laporan keuangan disusun berdasarkan asumsi dasar akrual (*accrual basis*), kecuali tagihan bunga atas aset produktif yang digolongkan sebagai *non-performing* dan dicatat secara dasar kas (*cash basis*).

Laporan keuangan disusun dan disajikan sesuai dengan SAK-ETAP (Pernyataan Standar Akuntansi Keuangan Entitas Tanpa Akuntabilitas) dan Pedoman Akuntansi BPR.

Laporan arus kas disusun dengan menggunakan metode tidak langsung dan arus kas dikelompokkan atas dasar kegiatan operasi, investasi dan pendanaan.

**b. Penempatan Pada Bank Lain**

Penempatan pada bank lain dinyatakan sebesar nilai nominal penyetoran atau nilai yang diperjanjikan sesuai jenis penempatan.

**c. Kredit Yang Diberikan**

Kredit yang diberikan dinyatakan berdasarkan jumlah bruto tagihan Bank yang belum dilunasi oleh nasabah setelah dikurangi penyisihan kerugian kredit dan amortisasi provisi kredit serta ditambah biaya kredit. Kredit yang diberikan dihapusbukkan pada saat piutang tersebut dipastikan tidak akan tertagih dan telah mendapat persetujuan dari pejabat yang berwenang.

Seluruh penerimaan yang berhubungan dengan kredit diragukan dan macet diakui terlebih dahulu sebagai pengurang pokok kredit. Kelebihan penerimaan dari pokok kredit diakui sebagai pendapatan bunga. Penerimaan dari kredit performing diakui melunasi bunga terlebih dahulu. Akan tetapi, untuk kredit non performing yang digolongkan diragukan dan macet, penerimaan ini dipergunakan terlebih dahulu untuk mengurangi pokok kredit karena kemungkinan ketertagihannya sangat tipis.

**d. Penyisihan Penilaian Kualitas Aset**

Aset produktif terdiri dari giro pada bank lain, penempatan pada bank lain, surat berharga, kredit yang diberikan dan penyertaan termasuk komitmen dan kontinjensi pada transaksi rekening administratif.

Bank membentuk Penyisihan Penilaian Kualitas Aset berdasarkan penelaahan terhadap kolektibilitas masing-masing aset produktif pada akhir periode.

Penentuan Penyisihan Penilaian Kualitas Aset Produktif per 31 Desember 2024 mengacu pada Peraturan Otoritas Jasa Keuangan Republik Indonesia No. 1 Tahun 2024, tentang Kualitas Aset Bank Perekonomian Rakyat dan pembentukan Penyisihan Penilaian Kualitas Aset Bank Perekonomian Rakyat dimana dinyatakan tentang besarnya penyisihan yang harus dibentuk yang terdiri dari :

<b>Klasifikasi</b>	<b>Prosentase</b>
- Lancar	0,50%
- Dalam Perhatian Khusus	3%
- Kurang lancar	10%
- Diragukan	50%
- Macet	100%

Prosentase penyisihan penghapusan di atas diterapkan terhadap saldo aset produktif setelah dikurangi dengan nilai agunan yang dikuasai bank kecuali untuk aset produktif yang diklasifikasikan lancar yang diterapkan terhadap saldo aset produktif tersebut.

**PERUMDA BPR KOTA SUKABUMI**  
**CATATAN ATAS LAPORAN KEUANGAN**  
**UNTUK TAHUN YANG BERAKHIR PADA TANGGAL 31 DESEMBER 2024**  
Dengan Angka Perbandingan Untuk Tahun 2023  
(Disajikan Dalam Rupiah)

---

**2. IKHTISAR KEBIJAKAN AKUNTANSI**

**e. Aset Tetap**

Aset tetap dinyatakan berdasarkan biaya perolehan setelah dikurangi akumulasi penyusutan. Aset tetap kecuali tanah disusutkan dengan menggunakan metode garis lurus berdasarkan taksiran masa manfaat ekonomis aset tetap sebagai berikut :

	Masa Manfaat Ekonomis	Penyusutan Tarif / Tahun
Bangunan	20 tahun	5%
Kendaraan	4 - 8 Tahun	12,5 - 25 %
Inventaris Kantor	4 - 8 Tahun	12,5 - 25 %

Pengeluaran untuk perbaikan atau perawatan aset tetap serta untuk menjaga manfaat keekonomian masa yang akan datang dibebankan pada laporan laba rugi pada saat terjadinya. Penyempurnaan yang menambah nilai (kegunaan) dan masa manfaat, dan penambahan dalam jumlah besar dikapitalisasi. Aset tetap yang sudah tidak digunakan lagi atau yang dijual lagi atau yang dijual, dikeluarkan dari kelompok aset tetap berikut akumulasi penyusutan yang bersangkutan dan keuntungan atau kerugian yang timbul dari penghentian atau pelepasan suatu aset tetap diakui sebagai keuntungan atau kerugian dalam laporan laba rugi tahun berjalan.

Aset tetap yang terjual dikeluarkan dari kelompok aset yang bersangkutan dan laba atau rugi yang diperoleh dari penjualan tersebut dilaporkan dalam Laporan Aktivitas tahun yang bersangkutan. Aset tetap yang dibuat sendiri dan sampai akhir periode akuntansi belum selesai dibukukan ke aset dalam proses.

**f. Agunan Yang Diambil Alih**

Agunan yang diambil alih merupakan aset Bank yang diperoleh sehubungan dengan penyelesaian kredit bermasalah (disajikan dalam akun "Agunan Yang Diambil Alih" (AYDA)).

Agunan yang diambil alih sehubungan dengan penyelesaian kredit diakui sebesar nilai bersih yang dapat direalisasi yaitu nilai wajar agunan setelah dikurangi estimasi biaya pelepasan.

Biaya-biaya yang dikeluarkan sehubungan dengan pengambilalihan agunan tersebut dibebankan ke rekening nasabah. Selisih antara nilai agunan yang telah diambil dari hasil penjualannya diakui sebagai keuntungan atau kerugian pada saat penjualannya diakui sebagai keuntungan atau kerugian pada saat penjualan agunan. Bila terjadi penurunan nilai yang bersifat permanen, maka nilai tercatatnya dikurangi untuk mengakui penurunan tersebut dan kerugiannya dibebankan pada laporan laba rugi tahun berjalan.

**g. Biaya Dibayar Dimuka**

Biaya Dibayar Dimuka diamortisasi selama masa manfaat masing-masing biaya dengan menggunakan metode garis

**h. Kewajiban**

Kewajiban merupakan saldo kewajiban / utang masa kini BPR yang timbul dari peristiwa masa lalu dan penyelesaiannya diharapkan mengakibatkan arus keluar dari sumber daya milik BPR yang mengandung manfaat ekonomi.

**i. Simpanan**

Tabungan dan Deposito dinyatakan sebesar nilai kewajiban bank kepada nasabah, sertifikat deposito dinyatakan sebesar nilai nominal dikurangi dengan bunga yang belum diamortisasi.

**PERUMDA BPR KOTA SUKABUMI**  
**CATATAN ATAS LAPORAN KEUANGAN**  
**UNTUK TAHUN YANG BERAKHIR PADA TANGGAL 31 DESEMBER 2024**  
Dengan Angka Perbandingan Untuk Tahun 2023  
(Disajikan Dalam Rupiah)

---

**2. IKHTISAR KEBIJAKAN AKUNTANSI - LANJUTAN**

**j. Cadangan**

*Account* ini dipergunakan untuk mencatat perkiraan cadangan umum dan tujuan yang berkaitan dengan penyisihan dari laba yang diperoleh pada akhir tahun sesuai dengan ketentuan Peraturan Perda Provisnsi Jawa Barat Tahun 2006.

**k. Pengakuan Pendapatan dan Beban Bunga**

Pengakuan pendapatan dan bunga diakui dengan menggunakan metode akrual. Pendapatan bunga atas aset produktif yang digolongkan sebagai non performing (kurang lancar, diragukan, dan macet) dicatat sebagai tagihan kontijensi dan diakui sebagai pendapatan pada saat diterima secara tunai (*cash basis*).

Pendapatan bunga yang akan diterima dari kredit dengan kualitas lancar (*performing*) yang telah diakui sebagai

pendapatan tetapi belum diterima pembayarannya, termasuk pendapatan bunga dari penempatan pada bank lain.

Pendapatan bunga yang ditangguhkan dari kredit yang direstrukturisasi diakui sebagai pendapatan secara proposional pada saat diterima pembayaran angsuran pokok.

**l. Pendapatan Provisi dan Komisi**

Pendapatan provisi dan komisi yang jumlahnya signifikan yang berkaitan langsung dengan kegiatan perkreditan dan / atau mempunyai jangka waktu tertentu ditangguhkan dan diamortisasi berdasarkan metode garis lurus sesuai dengan jangka waktunya. Untuk kredit yang dilunasi sebelum jatuh temponya, saldo pendapatan provisi dan / atau komisi ditangguhkan, diakui pada saat kredit dilunasi. Pendapatan provisi dan komisi lainnya yang tidak berkaitan langsung dengan kegiatan perkreditan atau jangka waktu tertentu diakui pada saat terjadinya transaksi.

**m. Kewajiban Imbalan Kerja**

Imbalan kerja merupakan seluruh bentuk imbalan yang diberikan BPR atas jasa yang diberikan oleh pekerja. Kewajiban Imbalan Kerja adalah saldo kewajiban yang timbul dari imbalan kerja. Kewajiban imbalan kerja jangka pendek disajikan dalam pos Kewajiban Segera sebesar jumlah yang terhutang dan tidak didiskontokan. Kewajiban imbalan kerja jangka panjang disajikan dalam pos yang didiskontokan.

Kewajiban imbalan kerja diakui pada saat pegawai telah memberikan jasanya kepada BPR dalam suatu periode tertentu. Kewajiban imbalan kerja berkurang pada saat dibayarkan. Kewajiban imbalan kerja jangka pendek diakui sebesar jumlah tidak didiskonto (*undiscounted amount*). Kewajiban imbalan kerja jangka panjang diakui sebesar jumlah telah didiskonto (*discounted amount*)

**n. Transaksi Dengan Pihak Yang Mempunyai Hubungan istimewa**

Dalam kegiatan usahanya, bank melakukan transaksi-transaksi dengan pihak-pihak yang mempunyai hubungan terkait Yang dimaksud dengan pihak-pihak yang mempunyai hubungan terkait adalah sesuai dengan Peraturan Otoritas Jasa Keuangan Peraturan Otoritas Jasa Keuangan No. 23/POJK.03/2022 tentang Batas Maksimum Pemberian Kredit Bank Perkreditan Rakyat dan Batas Maksimum Penyaluran Dana Bank Pembiayaan Rakyat Syariah dan Surat Edaran Otoritas Jasa Keuangan Republik Indonesia No. 11/SEOJK.03/2023 tentang Batas Maksimum Pemberian Kredit Bank Perkeonomian Rakyat dan Batas Maksimum Penyaluran Dana Bank Perkeonomian Rakyat Syariah adalah sebagai berikut :

- a. Perorangan atau perusahaan yang merupakan pengendali BPR
- b. Anggota Direksi;
- c. Anggota Dewan Komisaris;
- d. Pihak yang mempunyai hubungan keluarga sampai dengan derajat kedua, baik horizontal maupun vertikal, dengan pihak sebagaimana dimaksud dalam huruf a sampai dengan huruf c;

**PERUMDA BPR KOTA SUKABUMI**  
**CATATAN ATAS LAPORAN KEUANGAN**  
**UNTUK TAHUN YANG BERAKHIR PADA TANGGAL 31 DESEMBER 2024**  
Dengan Angka Perbandingan Untuk Tahun 2023  
(Disajikan Dalam Rupiah)

---

**2. IKHTISAR KEBIJAKAN AKUNTANSI - LANJUTAN**

**n. Transaksi Dengan Pihak Yang Mempunyai Hubungan istimewa**

- e. Pejabat Eksekutif;
- f. Perusahaan bukan bank yang dimiliki oleh pihak sebagaimana dimaksud dalam huruf a sampai dengan huruf e yang kepemilikannya baik secara individu maupun seluruh paling rendah 25% dari modal disetor perusahaan;
- g. BPR lain yang dimiliki oleh pihak sebagaimana dimaksud dalam huruf a sampai dengan huruf e yang kepemilikannya secara individu paling rendah 10% dari modal disetor pada BPR lain tersebut;
- h. BPR lain yang anggota Dewan Komisarisnya merangkap jabatan sebagai anggota Dewan Komisaris BPR dan rangkap jabatan pada BPR lain dimaksud paling rendah 50% dari jumlah keseluruhan anggota Direksi dan anggota Dewan Komisaris pada BPR;
- i. Perusahaan yang paling rendah 50% dari jumlah keseluruhan anggota Direksi dan anggota Komisaris merupakan anggota Dewan Komisaris BPR;
- j. Peminjam atau Nasabah Penerima Fasilitas yang diberikan jaminan oleh pihak sebagaimana dimaksud dalam huruf a sampai dengan huruf i.

**o. Pajak Penghasilan**

Semua perbedaan temporer antara jumlah tercatat aset dan kewajiban dengan dasar pengenaan pajaknya diakui sebagai pajak tangguhan dengan metode kewajiban. Tarif pajak yang berlaku saat ini dipakai untuk menentukan pajak tangguhan. Aset pajak tangguhan diakui apabila besar kemungkinan bahwa jumlah laba fiskal pada masa mendatang akan memadai untuk dikompensasikan.

Koreksi terhadap kewajiban perpajakan diakui saat surat ketetapan pajak diterima atau jika mengajukan keberatan, pada saat keputusan atas keberatan tersebut telah ditetapkan. Perusahaan tidak membukukan aset maupun kewajiban pajak tangguhan, karena tidak terdapat perbedaan yang signifikan antara laporan komersil dengan fiskal.

**PERUMDA BPR KOTA SUKABUMI**  
**CATATAN ATAS LAPORAN KEUANGAN**  
**UNTUK TAHUN YANG BERAKHIR PADA TANGGAL 31 DESEMBER 2024**  
 Dengan Angka Perbandingan Untuk Tahun 2023  
 (Disajikan Dalam Rupiah)

	<u>2024</u>	<u>2023</u>
<b>3. KAS</b>		
Merupakan saldo kas per 31 Desember 2024 dan 2023, dengan rincian sebagai berikut :		
- Kas Teller	349.366.900	526.708.000
	<u>349.366.900</u>	<u>526.708.000</u>
<b>4. PENDAPATAN YMH DITERIMA</b>		
Merupakan saldo pendapatan yang masih harus diterima per 31 Desember 2024 dan 2023, dengan rincian sebagai berikut :		
- Bunga Kredit Umum	406.480.458	418.277.295
- Bunga Deposito	19.045.140	16.796.528
	<u>425.525.598</u>	<u>435.073.823</u>
<b>5. PENEMPATAN PADA BANK LAIN</b>		
Merupakan saldo penempatan pada bank lain per 31 Desember 2024 dan 2023, dengan rincian sebagai berikut :		
- Giro Bank Jabar	23.965.905	23.906.072
- Giro Bank Jabar 2	217.968.678	1.115.000
- Giro Bank Muamalat	103.319.214	97.071.981
- Tabungan Bank BRI	247.240.601	208.031.854
- Tabungan Bank Mandiri	1.344.886.158	1.014.531.695
- Tabungan Bank Jabar	3.811.402	1.425.511
- Tabungan Bank Jabar Tandamata	24.186.949	13.942.392
- Tabungan Bank Jabar Simpeda	3.822.677.240	4.769.636.629
- Tabungan BPR Lestari Bali	15.490.632	15.392.847
- Tabungan BSI	82.842.305	50.001.893
- Deposito Bank BRI	500.000.000	500.000.000
- Deposito Bank BRI	1.000.000.000	1.000.000.000
- Deposito Muamalat	500.000.000	500.000.000
- Deposito PD BPR KOTA Bandung	1.500.000.000	1.500.000.000
- Deposito Bank Jabar	1.000.000.000	1.000.000.000
- Deposito Bank Jabar	1.000.000.000	1.000.000.000
- Deposito Bank Jabar	1.000.000.000	1.000.000.000
- Deposito Bank Jabar	1.000.000.000	-
- Deposito Bank Jabar	2.000.000.000	-
	<u>15.386.389.085</u>	<u>12.695.055.873</u>
- Penyisihan penghapusan	(40.463.051)	(29.050.128)
Jumlah Penempatan pada Bank lain - Bersih	<u>15.345.926.034</u>	<u>12.666.005.745</u>
<b>Penyisihan Penempatan Pada Bank lain</b>		
Saldo Awal	29.050.128	16.271.728
Kelebihan Penyisihan	(34.504.028)	(12.597.174)
Penyisihan Tahun Berjalan	45.916.951	25.375.574
<b>Saldo Akhir Tahun</b>	<u>40.463.051</u>	<u>29.050.128</u>

**PERUMDA BPR KOTA SUKABUMI**  
**CATATAN ATAS LAPORAN KEUANGAN**  
**UNTUK TAHUN YANG BERAKHIR PADA TANGGAL 31 DESEMBER 2024**  
 Dengan Angka Perbandingan Untuk Tahun 2023  
 (Disajikan Dalam Rupiah)

	<u>2024</u>	<u>2023</u>
<b>6. KREDIT YANG DIBERIKAN</b>		
Merupakan saldo kredit yang diberikan per 31 Desember 2024 dan 2023, dengan rincian sebagai berikut :		
- Kredit Umum	3.323.857.454	4.743.900.498
- Kredit Profesi	32.690.123.058	26.973.130.725
- Kredit LPDB KUMKM	-	27.193.177
	<u>36.013.980.511</u>	<u>31.744.224.400</u>
Kredit yang Diberikan (Provisi)	(431.230.857)	(401.830.647)
Pendapatan Bunga yang ditangguhkan	(67.092.615)	(65.816.020)
	<u>35.515.657.039</u>	<u>31.276.577.733</u>

**7. PENYISIHAN PENILAIAN KUALITAS ASET**

Merupakan saldo penyisihan penilaian kualitas aset per 31 Desember 2024 dan 2023, dengan rincian sebagai berikut :

- Saldo Awal	2.502.467.048	1.742.447.095
- Koreksi Kelebihan perhitungan PPKA	(830.252.663)	(82.681.780)
- Penyisihan Tahun Berjalan	326.999.356	842.701.733
<b>Saldo Akhir Tahun</b>	<u>1.999.213.740</u>	<u>2.502.467.048</u>

BPR sudah menerapkan dan membentuk cadangan pembentukan PPKA dan menurut manajemen telah mencukupi untuk menutupi kredit yang diberikan dan telah sesuai dengan ketentuan yang berlaku (POJK Nomor 1 Tahun 2024 Tentang Kualitas Aset Bank Perekonomian Rakyat" tanggal 10 Januari 2024).

**8. ASET TETAP**

Merupakan saldo aset tetap per 31 Desember 2024 dan 2023, dengan rincian sebagai berikut :

	<b>Tahun 2024</b>			<b>Saldo</b> <b>31-12-2024</b>
	<b>Saldo</b> <b>31-12-2023</b>	<b>Mutasi</b>		
		<b>Penambahan</b>	<b>Pengurangan</b>	
<b>Nilai Perolehan</b>				
- Gedung	2.928.093.600	-	-	2.928.093.600
- Inventaris Kantor	870.123.870	36.580.700	-	906.704.570
- Kendaraan bermotor	676.910.000	-	-	676.910.000
	<u>4.475.127.470</u>	<u>36.580.700</u>	-	<u>4.511.708.170</u>
<b>Akumulasi Penyusutan</b>				
- Gedung	1.711.400.772	139.842.756	-	1.851.243.528
- Inventaris Kantor	665.194.630	68.864.831	15.482.755	718.576.705
- Kendaraan bermotor	477.119.946	78.873.328	-	555.993.274
	<u>2.853.715.347</u>	<u>287.580.915</u>	<u>15.482.755</u>	<u>3.125.813.507</u>
<b>Nilai Buku</b>	<u>1.621.412.123</u>			<u>1.385.894.663</u>

**PERUMDA BPR KOTA SUKABUMI**  
**CATATAN ATAS LAPORAN KEUANGAN**  
**UNTUK TAHUN YANG BERAKHIR PADA TANGGAL 31 DESEMBER 2024**  
 Dengan Angka Perbandingan Untuk Tahun 2023  
 (Disajikan Dalam Rupiah)

**8. ASET TETAP - LANJUTAN**

	Tahun 2023			Saldo 31-12-2023
	Saldo 31-12-2022	Mutasi		
		Penambahan	Pengurangan	
<b>Nilai Perolehan</b>				
- Gedung	2.928.093.600	-	-	2.928.093.600
- Inventaris Kantor	731.957.870	138.166.000	-	870.123.870
- Kendaraan bermotor	676.910.000	-	-	676.910.000
	<b>4.336.961.470</b>	<b>138.166.000</b>	-	<b>4.475.127.470</b>
<b>Akumulasi Penyusutan</b>				
- Gedung	1.571.558.016	139.842.756	-	1.711.400.772
- Inventaris Kantor	591.511.107	73.683.523	-	665.194.630
- Kendaraan bermotor	412.432.446	64.687.500	-	477.119.946
	<b>2.575.501.569</b>	<b>278.213.779</b>	-	<b>2.853.715.347</b>
<b>Nilai Buku</b>	<b>1.761.459.901</b>			<b>1.621.412.123</b>

**9. ASET TIDAK BERWUJUD**

Merupakan saldo aset tidak berwujud per 31 Desember 2024 dan 2023, dengan rincian sebagai berikut :

	Tahun 2024			Saldo 31-12-2024
	Saldo 31-12-2023	Mutasi		
		Penambahan	Pengurangan	
<b>Nilai Perolehan</b>				
- License	130.369.600	-	-	130.369.600
- Aplikasi Sikat	35.000.000	-	-	35.000.000
- Aplikasi IBS USSI	57.750.000	-	-	57.750.000
- Aplikasi Sikat New	17.500.000	-	-	17.500.000
- Konfigurasi VA BJB	8.325.000	-	-	8.325.000
- Aplikasi IBS USSI SAK EP	-	10.500.000	-	10.500.000
- Aplikasi IBS Branchless	-	4.717.500	-	4.717.500
	<b>248.944.600</b>	<b>15.217.500</b>	-	<b>264.162.100</b>
<b>Amortisasi</b>				
- License	54.863.854	6.518.484	-	61.382.338
- Aplikasi Sikat	34.999.999	-	-	34.999.999
- Aplikasi IBS USSI	55.343.750	2.406.249	-	57.749.999
- Aplikasi Sikat New	17.499.999	-	-	17.499.999
- Konfigurasi VA BJB	346.876	2.081.256	-	2.428.132
- Aplikasi IBS USSI SAK EP	-	2.625.000	-	2.625.000
- Aplikasi IBS Branchless	-	98.281	-	98.281
	<b>163.054.478</b>	<b>13.729.270</b>	-	<b>176.783.748</b>
<b>Nilai Buku</b>	<b>85.890.122</b>			<b>87.378.352</b>

**PERUMDA BPR KOTA SUKABUMI**  
**CATATAN ATAS LAPORAN KEUANGAN**  
**UNTUK TAHUN YANG BERAKHIR PADA TANGGAL 31 DESEMBER 2024**  
 Dengan Angka Perbandingan Untuk Tahun 2023  
 (Disajikan Dalam Rupiah)

**9. ASET TIDAK BERWUJUD - LANJUTAN**

	Tahun 2023			Saldo 31-12-2023
	Saldo 31-12-2022	Mutasi		
		Penambahan	Pengurangan	
<b>Nilai Perolehan</b>				
- License	130.369.600	-	-	130.369.600
- Aplikasi Sikat	35.000.000	-	-	35.000.000
- Aplikasi IBS USSI	57.750.000	-	-	57.750.000
- Aplikasi Sikat New	17.500.000	-	-	17.500.000
- Konfigurasi VA BJB	-	8.325.000	-	8.325.000
	<b>240.619.600</b>	<b>8.325.000</b>	-	<b>248.944.600</b>
<b>Amortisasi</b>				
- License	48.345.370	6.518.484	-	54.863.854
- Aplikasi Sikat	34.999.999	-	-	34.999.999
- Aplikasi IBS USSI	40.906.250	14.437.500	-	55.343.750
- Aplikasi Sikat New	17.499.999	-	-	17.499.999
- Konfigurasi VA BJB	-	346.876	-	346.876
	<b>141.751.618</b>	<b>21.302.860</b>	-	<b>163.054.478</b>
<b>Nilai Buku</b>	<b>98.867.982</b>			<b>85.890.122</b>

**2024**

**2023**

**10. ASET LAIN-LAIN**

Merupakan saldo aset lain-lain per 31 Desember 2024 dan 2023, dengan rincian sebagai berikut :

- Uang Muka Pajak	231.850.368	212.968.860
- Sewa Gedung Kantor	194.999.778	292.499.670
- Biaya Renovasi Sewa Gedung Kantor	26.754.000	39.102.000
- Alat Tulis Kantor	2.376.664	3.008.340
- Persediaan Barang Cetak	21.131.000	21.956.000
- Persediaan Materai dan Benda - Benda Pos	2.200.000	650.000
- Deposit Sewa Gedung	5.000.000	5.000.000
	<b>484.311.810</b>	<b>575.184.870</b>

**11. KEWAJIBAN SEGERA DIBAYAR**

Merupakan saldo kewajiban segera dibayar per 31 Desember 2024 dan 2023, dengan rincian sebagai berikut :

- PPh 21 YMH Dibayar	4.925.071	25.429.614
- PPh 21 Insentive Pihak Ketiga	21.269.984	16.982.997
- Pajak Bunga Tabungan	3.514.804	2.677.835
- Pajak Deposito	20.469.491	10.294.967
- Notaris	19.700.000	2.700.000
- Titipan By Cad Notaris dan Cad By Pengikatan	5.000.000	1.950.000
- Titipan Dakabalarea	-	107.657.975
- Titipan Sementara Lainnya	1.439.786	1.439.786
- Titipan Setoran Nasabah	3.157.000	200.000
- Cadangan Pembuatan Kalender	161.000	161.000
- Cadangan Pakaian Dinas	52.469.700	9.700
- Lain-lain	200	-
	<b>132.107.036</b>	<b>169.503.875</b>

**PERUMDA BPR KOTA SUKABUMI**  
**CATATAN ATAS LAPORAN KEUANGAN**  
**UNTUK TAHUN YANG BERAKHIR PADA TANGGAL 31 DESEMBER 2024**  
 Dengan Angka Perbandingan Untuk Tahun 2023  
 (Disajikan Dalam Rupiah)

**12. HUTANG BUNGA**

Merupakan saldo hutang bunga per 31 Desember 2024 dan 2023, dengan rincian sebagai berikut :

- Bunga Deposito YMH Dibayar	24.494.040	20.929.654
- Bunga Akrua ABP YMH Dibayar	21.008.218	26.171.232
	<b>45.502.258</b>	<b>47.100.886</b>

**13. TABUNGAN**

Merupakan saldo tabungan per 31 Desember 2024 dan 2023, dengan rincian sebagai berikut :

- Tabungan Prima	6.058.001.024	5.039.345.236
- Tabungan Umum	186.940.567	252.649.567
- Tabungan Simpel	3.011.434.749	1.754.752.978
- Tabungan Siraya	2.263.016.000	1.336.128.000
- Tabungan Anak Sekolah (TAS)	37.897.963	35.500.977
- Tabungan Simpanan Berjangka (SIBER)	72.877.417	7.759.776
	<b>11.630.167.720</b>	<b>8.426.136.534</b>

**14. DEPOSITO BERJANGKA**

Merupakan saldo deposito berjangka per 31 Desember 2024 dan 2023, dengan rincian sebagai berikut :

Jangka Waktu	2024		2023	
	Tingkat Bunga	Jumlah	Tingkat Bunga	Jumlah
- 1 bulan	5,00%	1.292.000.000	4,50%	1.315.000.000
- 3 bulan	5,50%	350.000.000	5,26%	450.000.000
- 6 bulan	6,00%	5.270.000.000	5,75%	4.378.000.000
- 12 bulan	6,25%	4.293.000.000	6,50%	2.135.875.000
		<b>11.205.000.000</b>		<b>8.278.875.000</b>

**15. SIMPANAN DARI BANK LAIN**

Merupakan saldo simpanan dari bank lain per 31 Desember 2024 dan 2023.

	2024	2023
- Perumda BPR Sukabumi	2.000.000.000	2.000.000.000
- PT. BPR Lestari Bali	800.000.000	2.000.000.000
- PT. BPR Lestari Bali	1.000.000.000	-
- Perumda BPR Sukabumi 2	-	1.000.000.000
- Perumda BPR Purwakarta	1.000.000.000	1.000.000.000
- PT. BPR Semesta Megadana	500.000.000	500.000.000
	<b>5.300.000.000</b>	<b>6.500.000.000</b>

**16. KEWAJIBAN IMBALAN KERJA**

Merupakan saldo kewajiban imbalan kerja per 31 Desember 2024 dan 2023.

- Imbalan Kerja	495.326.426	345.326.426
	<b>495.326.426</b>	<b>345.326.426</b>

**PERUMDA BPR KOTA SUKABUMI**  
**CATATAN ATAS LAPORAN KEUANGAN**  
**UNTUK TAHUN YANG BERAKHIR PADA TANGGAL 31 DESEMBER 2024**  
 Dengan Angka Perbandingan Untuk Tahun 2023  
 (Disajikan Dalam Rupiah)

**17. KEWAJIBAN LAIN-LAIN**

Merupakan saldo kewajiban lain-lain per 31 Desember 2024 dan 2023, dengan rincian sebagai berikut :

- Taksiran Pajak Penghasilan	404.675.626	348.174.766
- Dana Kesejahteraan	144.307.701	91.219.690
- Titipan Pengembangan dan Diklat	119.548.468	39.375.284
- Pendapatan Yang Ditangguhkan	12.545.819	9.310.901
- Dana CSR	160.473.275	148.026.757
- Cadangan Bunga Tabungan SIRAYA	94.847.000	56.444.000
	<b>936.397.890</b>	<b>692.551.399</b>

**18. MODAL SAHAM**

Berdasarkan Surat Keputusan Walikota Sukabumi No. 209 Tahun 2017 tanggal 13 Desember 2016 tentang Penyertaan Modal Pemerintah Kota Sukabumi pada Perusahaan Daerah Bank Perkreditan Rakyat Kota Sukabumi, Modal Dasar Perumda BPR Kota Sukabumi ditetapkan sebesar Rp, 15.000.000.000,-. Modal dasar tersebut telah disetor sebesar Rp. 15.000.000.000,-. Setoran modal tersebut telah ditatausahakan dalam administrasi pengawasan Bank Indonesia sesuai dengan Surat Bank Indonesia S-103/KO.1211/2024 tanggal 12 Desember 2024.

Nama	2024	2023
- Pemda Kota Sukabumi	15.000.000.000	13.000.000.000

**19. DANA SETORAN MODAL**

Merupakan saldo dana setoran modal per 31 Desember 2024 dan 2023.

	2024	2023
- Dana Setoran Modal	-	1.000.000.000
	-	1.000.000.000

**20. CADANGAN**

Merupakan saldo cadangan per 31 Desember 2024 dan 2023, dengan rincian sebagai berikut :

- Cadangan Umum	2.533.991.299	2.347.636.237
- Cadangan Tujuan	2.200.059.459	2.013.704.397
	<b>4.734.050.758</b>	<b>4.361.340.635</b>

**21. SALDO LABA**

Merupakan saldo laba per 31 Desember 2024 dan 2023, dengan rincian sebagai berikut :

- Saldo Laba (rugi) ditahan awal tahun	1.863.550.614	1.302.070.999
- Deviden	(1.863.550.614)	(1.302.070.999)
- Laba / (rugi) tahun berjalan	2.116.294.568	1.863.550.614
	<b>2.116.294.568</b>	<b>1.863.550.614</b>

**PERUMDA BPR KOTA SUKABUMI**  
**CATATAN ATAS LAPORAN KEUANGAN**  
**UNTUK TAHUN YANG BERAKHIR PADA TANGGAL 31 DESEMBER 2024**  
 Dengan Angka Perbandingan Untuk Tahun 2023  
 (Disajikan Dalam Rupiah)

	<u>2024</u>	<u>2023</u>
<b>22. PENDAPATAN BUNGA</b>		
Merupakan jumlah pendapatan bunga untuk periode 1 Januari sampai dengan 31 Desember 2024 dan 2023, dengan rincian sebagai berikut :		
<b>Bunga dari Bank-bank lain</b>		
- Giro	464.046	60.100
- Tabungan	80.106.001	52.381.953
- Deposito Berjangka	261.848.167	256.510.243
	<b>342.418.214</b>	<b>308.952.296</b>
<b>Dari Pihak Ketiga Bukan Bank</b>		
- Pendapatan Kredit Umum	473.517.137	750.144.750
- Pendapatan Kredit Profesi	7.182.710.827	6.548.885.297
- Pendapatan Kredit UMKM Subsidi	-	540.000
- Pendapatan Kredit UMKM Non Subsidi	-	1.237.500
- Pendapatan Kredit LPDB KUMKM	-	10.387.500
	<b>7.656.227.964</b>	<b>7.311.195.047</b>
<b>Jumlah Pendapatan Bunga</b>	<b>7.998.646.178</b>	<b>7.620.147.343</b>
<b>Provisi dan Komisi Kredit</b>		
- Provisi	284.012.290	251.844.411
	<b>284.012.290</b>	<b>251.844.411</b>
<b>23. BEBAN BUNGA</b>		
Merupakan jumlah beban bunga untuk periode 1 Januari sampai dengan 31 Desember 2024 dan 2023, dengan rincian sebagai berikut :		
<b>Beban Bunga Dari Bank-bank Lain</b>		
- Deposito	371.589.034	365.712.330
	<b>371.589.034</b>	<b>365.712.330</b>
<b>Beban Bunga Pihak Ketiga Bukan Bank</b>		
- Tabungan	328.195.956	265.319.774
- Deposito Berjangka	614.685.507	497.031.945
- Lainnya	-	43.807.500
	<b>942.881.463</b>	<b>806.159.219</b>
<b>24. PENDAPATAN OPERASIONAL LAINNYA</b>		
Merupakan jumlah pendapatan operasional lainnya untuk periode 1 Januari sampai dengan 31 Desember 2024 dan 2023, dengan rincian sebagai berikut :		
- Denda angsuran	1.232.969	6.087.115
- Administrasi Tabungan	70.815.000	68.210.000
- Pendapatan Pinalty Deposito	1.025.300	6.238.900
- Administrasi Penutupan Tabungan	2.217.055	3.081.765
- Penerimaan Kredit Hapus Buku	11.979.120	8.086.770
- Pemulihan PPKA	99.373.082	57.306.209
- Pemulihan Dana	34.504.028	12.597.174
- Selsih Kas	919	1.339
<b>Jumlah Dipindahkan</b>	<b>221.147.473</b>	<b>161.609.272</b>

**PERUMDA BPR KOTA SUKABUMI**  
**CATATAN ATAS LAPORAN KEUANGAN**  
**UNTUK TAHUN YANG BERAKHIR PADA TANGGAL 31 DESEMBER 2024**  
 Dengan Angka Perbandingan Untuk Tahun 2023  
 (Disajikan Dalam Rupiah)

	<u>2024</u>	<u>2023</u>
<b>24. PENDAPATAN OPERASIONAL LAINNYA LANJUTAN</b>		
<b>Jumlah Pindahan</b>	<b>221.147.473</b>	<b>161.609.272</b>
- Pendapatan Pinalty Tabungan Siber	412.045	-
- Tabungan Pasif	3.306.500	2.868.500
- Administrasi Kredit	87.286.000	89.000.000
- Lainnya Sharing Fee EDC	12.727.000	8.673.099
- Lainnya	54.329.584	173.306.678
	<u><b>379.208.602</b></u>	<u><b>435.457.549</b></u>
<b>25. BEBAN OPERASIONAL LAINNYA</b>		
Merupakan jumlah beban operasional lainnya untuk periode 1 Januari sampai dengan 31 Desember 2024 dan 2023, dengan rincian sebagai berikut :		
- <b>Premi asuransi</b>		
Asuransi Kendaraan	8.719.000	9.925.460
Asuransi BPJS	184.813.532	171.891.009
Biaya luran Penjamin LPS	47.901.789	3.535.000
Asuransi Premi Cash In Transit	1.075.000	-
- <b>Pajak-pajak</b>		
Pajak-pajak (tdk termasuk PPh)	17.659.100	7.953.500
Restribusi Sampah	1.200.000	-
Pajak Lainnya	4.406.300	-
- <b>Beban Sewa</b>		
Sewa Gedung Kantor	109.847.892	109.847.892
Sewa Lainnya	1.270.000	300.000
- <b>Beban Pemeliharaan &amp; Perbaikan</b>		
Gedung	39.150.200	46.865.000
Peralatan kantor	7.976.500	6.512.000
Kendaraan	91.687.700	83.705.800
IT	11.690.000	11.750.000
- <b>Penyusutan / Penghapusan</b>		
Penyusutan Gedung	139.842.756	139.842.756
Penyusutan Kendaraan	63.390.573	64.687.500
Penyusutan Mesin-mesin & Komputer	68.864.831	73.683.523
Amortisasi Aset Tidak Berwujud	13.729.270	21.302.860
- <b>Barang dan Jasa</b>		
Listrik, Telpon & Ledeng	43.001.000	48.492.150
Biaya jamuan-jamuan	14.852.100	12.277.000
Biaya Rutin Lainnya	21.262.400	21.782.100
ATK, Fotocopy, Koran, Barang Cetak dan Benda Pos	85.785.676	77.951.677
Perjalanan dinas	17.080.000	18.440.000
Biaya Umum Lainnya	49.323.500	49.575.000
<b>Jumlah Dipindahkar</b>	<b>1.044.529.119</b>	<b>980.320.227</b>

**PERUMDA BPR KOTA SUKABUMI**  
**CATATAN ATAS LAPORAN KEUANGAN**  
**UNTUK TAHUN YANG BERAKHIR PADA TANGGAL 31 DESEMBER 2024**  
**Dengan Angka Perbandingan Untuk Tahun 2023**  
**(Disajikan Dalam Rupiah)**

**25. BEBAN OPERASIONAL LAINNYA - LANJUTAN**

	<b>2024</b>	<b>2023</b>
<b>Jumlah Pindahan</b>	<b>1.044.529.119</b>	<b>980.320.227</b>
<i>Barang dan Jasa Lainnya</i>		
Biaya Administrasi Bank	1.762.700	1.230.500
Biaya Iuran Perbarindo	4.800.000	4.800.000
Biaya Iuran OJK	21.476.149	20.693.227
Biaya Iuran Perbamida	6.000.000	3.000.000
Pakaian Dinas	59.085.000	50.000.000
Biaya Akuntan Publik	27.750.000	26.640.000
Beban Perpustakaan	4.144.100	-
Biaya Keamanan Penarikan Uang	5.400.000	7.250.000
	<b>1.174.947.068</b>	<b>1.093.933.954</b>

**26. BEBAN PERSONALIA**

Merupakan jumlah beban personalia untuk periode 1 Januari sampai dengan 31 Desember 2024 dan 2023, dengan rincian sebagai berikut :

- Gaji	1.045.906.700	957.545.200
- Honorarium Dewan Pengawas dan Pegawai	204.070.300	214.723.200
- Tunjangan	778.428.550	738.605.050
- Tunjangan Hari Raya	169.146.400	159.069.150
- Uang Lembur	28.525.000	11.930.000
- Uang Makan	181.223.000	189.350.000
- Imbalan Tenaga Kerja	150.000.000	150.000.000
- Lainnya	162.334.100	156.781.050
	<b>2.719.634.050</b>	<b>2.578.003.650</b>

**27. BEBAN PENDIDIKAN DAN PELATIHAN**

Merupakan jumlah beban pendidikan dan pelatihan untuk periode 1 Januari sampai dengan 31 Desember 2024 dan 2023.

- Beban Pendidikan	128.900.184	79.576.676
	<b>128.900.184</b>	<b>79.576.676</b>

**28. BEBAN PENYISIHAN PENILAIAN KUALITAS ASET**

Merupakan jumlah beban penyisihan penilaian kualitas aset untuk periode 1 Januari sampai dengan 31 Desember 2024 dan 2023, dengan rincian sebagai berikut :

- Penyisihan Penghapusan Kredit	326.999.356	817.326.162
- Penyisihan Penghapusan Penempatan Pada Bank Lain	45.916.951	25.375.574
	<b>372.916.306</b>	<b>842.701.735</b>

**29. BEBAN PEMASARAN**

Merupakan jumlah beban pemasaran untuk periode 1 Januari sampai dengan 31 Desember 2024 dan 2023.

- Promosi dan iklan	56.413.000	59.850.000
	<b>56.413.000</b>	<b>59.850.000</b>

**PERUMDA BPR KOTA SUKABUMI**  
**CATATAN ATAS LAPORAN KEUANGAN**  
**UNTUK TAHUN YANG BERAKHIR PADA TANGGAL 31 DESEMBER 2024**  
 Dengan Angka Perbandingan Untuk Tahun 2023  
 (Disajikan Dalam Rupiah)

	<u>2024</u>	<u>2023</u>
<b>30. BEBAN LAINNYA</b>		
Merupakan jumlah beban lainnya untuk periode 1 Januari sampai dengan 31 Desember 2024 dan 2023, dengan rincian sebagai berikut :		
- Insentive Penagihan Kredit	128.538.048	91.861.292
- Insentive Penyelesaian kredit	2.000.000	10.062.927
- Insentive Pemasaran	85.770.000	92.252.006
- Dana Refresentasi Direksi	1.800.000	5.848.000
- Insentive Pemasaran Dana	62.971.741	42.912.133
- Biaya Penyelesaian Kredit Bermasalah	-	13.000.000
	<u>281.079.789</u>	<u>255.936.358</u>
<b>31. PENDAPATAN NON OPERASIONAL</b>		
Merupakan jumlah pendapatan non operasional untuk periode 1 Januari sampai dengan 31 Desember 2024 dan 2023, dengan rincian sebagai berikut :		
- Pendapatan Non Operasional Lainnya	-	-
	<u>-</u>	<u>-</u>
<b>31. BEBAN NON OPERASIONAL</b>		
Merupakan jumlah beban non operasional untuk periode 1 Januari sampai dengan 31 Desember 2024 dan 2023, dengan rincian sebagai berikut :		
- Kerugian penjualan aset	69.067.217	-
- Denda-denda	2.743.765	1.500.000
- Sumbangan	20.725.000	12.350.000
	<u>92.535.982</u>	<u>13.850.000</u>
<b>32. TAKSIRAN PAJAK PENGHASILAN</b>		
Penyisihan pajak penghasilan sebesar Rp. 404.675.525,61 untuk tahun 2024 dan Rp. 348.096.545,14 untuk tahun 2023, merupakan cadangan yang dibentuk untuk memenuhi kewajiban pajak penghasilan pasal 25 yang dihitung dari laba menurut akuntansi, dengan perhitungan sebagai berikut :		
Laba Komersil :	<b>2.520.970.193</b>	<b>2.211.725.381</b>
Koreksi Fiskal		
- Denda-denda	2.743.765	1.500.000
- Sumbangan	20.725.000	12.350.000
	<u>23.468.765</u>	<u>13.350.000</u>
PKP	<b>2.544.438.958</b>	<b>2.225.075.381</b>
Peredaran Bruto	8.661.867.070	8.307.449.303
<i>Peredaran Bruto yang memperoleh fasilitas :</i>		
(Rp. 4.800.000.000/Peredaran Bruto)*PKP	1.410.008.593	1.285.636.714
<i>PKP dari bagian peredaran bruto tdk memperoleh fasilitas</i>		
PKP dikurang (Rp. 4.800.000.000,-/Peredaran bruto)*PKP	1.134.430.365	939.438.666
<b><u>Pajak Penghasilan Terutang</u></b>		
50% X 22% X (Rp. 4.800.000.000/Peredaran Bruto)*PKP	155.100.945	141.420.039
22% X Tdk memperoleh fasilitas	249.574.680	206.676.507
<b>Pajak Penghasilan Terutang</b>	<u>404.675.626</u>	<u>348.096.545</u>
Uang Muka Pajak	231.850.368	212.968.860
<b>Pajak Terhutang</b>	<u>172.825.258</u>	<u>135.127.685</u>

**PERUMDA BPR KOTA SUKABUMI**  
**CATATAN ATAS LAPORAN KEUANGAN**  
**UNTUK TAHUN YANG BERAKHIR PADA TANGGAL 31 DESEMBER 2024**  
Dengan Angka Perbandingan Untuk Tahun 2023  
(Disajikan Dalam Rupiah)

---

**33. PERNYATAAN DIREKSI**

Manajemen perusahaan bertanggungjawab atas penyajian dan pengungkapan laporan keuangan PERUMDA BPR KOTA SUKABUMI untuk tahun yang berakhir pada tanggal 31 Desember 2024 yang disajikan pada tanggal 17 Maret 2025.

**34. TRANSAKSI DENGAN PIHAK YANG MEMPUNYAI HUBUNGAN ISTIMEWA**

Berikut ini adalah transaksi-transaksi bank dengan pihak-pihak yang mempunyai hubungan istimewa, antara lain :

a. Tabungan

Tabungan yang diterima dari pihak-pihak yang mempunyai hubungan istimewa per 31 Desember 2024 adalah sebesar Rp. 236.576.743,- atau 2,03% dari jumlah keseluruhan simpanan berupa tabungan yang diterima dari pihak ketiga bukan bank sebesar Rp. 11.630.167.720,- dengan bunga sama dengan yang berlaku untuk umum.C703

b. Deposito

Deposito yang diterima dari pihak-pihak yang mempunyai hubungan istimewa per 31 Desember 2024 adalah sebesar Rp. 150.000.000,- atau 1,34% dari jumlah keseluruhan simpanan berupa simpanan berjangka yang diterima sebesar Rp. 11.205.000.000,- dengan bunga sama dengan yang berlaku untuk umum.

c. Kredit

Kredit Yang Diberikan kepada pihak-pihak yang mempunyai hubungan istimewa per 31 Desember 2024 adalah sebesar Rp. 245.000.013,- atau 0,68% dari jumlah keseluruhan Kredit Yang Diberikan sebesar Rp. 36.013.980.511,- dengan bunga yang tidak sama dengan yang berlaku untuk umum.

**PERUMDA BPR KOTA SUKABUMI**  
**CATATAN ATAS LAPORAN KEUANGAN**  
**UNTUK TAHUN YANG BERAKHIR PADA TANGGAL 31 DESEMBER 2024**  
 Dengan Angka Perbandingan Untuk Tahun 2023  
 (Disajikan Dalam Rupiah)

**35. RASIO KEWAJIBAN PENYEDIAAN MODAL MINIMUM (KPMM)**

URAIAN	2024	2023
<b>MODAL</b>		
<i>a. Modal Inti</i>		
- Modal Disetor	15.000.000.000	13.000.000.000
- Dana Setoran Modal	-	1.000.000.000
- Cadangan Umum	2.533.991.299	2.347.636.237
- Cadangan Tujuan	2.200.059.459	2.013.704.397
- Laba Ditahan	-	-
- Laba (Rugi) Tahun Berjalan (50% setelah THP)	1.058.147.284	931.775.307
	<b>20.792.198.042</b>	<b>19.293.115.942</b>
<i>b. Modal Pelengkap</i>		
- Penyisihan penghapusan aset produktif umum (maksimum 1.25% dari ATMR)	198.367.694	279.948.694
Jumlah Modal yang diperhitungkan (maksimum 100% dari Modal Inti)	198.367.694	279.948.694
 Jumlah Modal	 20.990.565.736	 19.573.064.636
MODAL MINIMUM (12% x ATMR)	4.188.709.358	2.687.507.465
KELEBIHAN ATAU KEKURANGAN MODAL	16.801.856.378	16.885.557.171
JUMLAH ATMR	34.905.911.314	22.395.895.541
RASIO MODAL $\frac{\text{Jumlah Modal}}{\text{ATMR}} \times 100\%$	60,13%	87,40%

**36. RASIO LIKUIDITAS (LOAN TO DEPOSIT RATIO)**

URAIAN	2024	2023
1. Simpanan Pihak-pihak Ketiga		
- Tabungan	11.630.167.720	8.426.136.534
- Simpanan Berjangka	11.205.000.000	8.278.875.000
2. Pinjaman Diterima Bukan Bank Lebih dari 3 Bulan	-	-
3. Deposito & Pinjaman Diterima Dari bank Lebih dari 3 Bulan	2.300.000.000	2.500.000.000
4. Modal Pinjaman	-	-
5. Modal Inti	20.792.198.042	19.293.115.942
	<b>45.927.365.761</b>	<b>38.498.127.476</b>
6. Pinjaman Yang Diberikan	36.013.980.511	31.744.224.400
7. Pinjaman Yang Diberikan Kepada Bank Lain	-	-
	<b>36.013.980.511</b>	<b>31.744.224.400</b>
 LDR	 78,42%	 82,46%

**PERUMDA BPR KOTA SUKABUMI**  
**CATATAN ATAS LAPORAN KEUANGAN**  
**UNTUK TAHUN YANG BERAKHIR PADA TANGGAL 31 DESEMBER 2024**  
 Dengan Angka Perbandingan Untuk Tahun 2023  
 (Disajikan Dalam Rupiah)

**37. RASIO KUALITAS ASET PRODUKTIF YANG DIKLASIFIKASIKAN TERHADAP TOTAL ASET PRODUKTIF**

URAIAN	2024	2023
<b>a. ASET PRODUKTIF</b>		
- Lancar	46.622.063.529	38.297.239.844
- Dalam Perhatian Khusus	1.013.034.554	2.024.666.076
- Kurang Lancar	189.905.018	428.839.562
- Diragukan	569.621.111	361.500.940
- Macet	2.660.491.587	3.204.940.799
	<b>51.055.115.799</b>	<b>44.317.187.220</b>
<b>b. ASET PRODUKTIF YANG DIKLASIFIKASIKAN</b>		
- Kurang Lancar (50%)	94.952.509	214.419.781
- Diragukan (75%)	427.215.833	271.125.705
- Macet (100%)	2.660.491.587	3.204.940.799
	<b>3.182.659.929</b>	<b>3.690.486.284</b>
<b>RASIO KUALITAS ASET PRODUKTIF</b>	<b>6,23%</b>	<b>8,33%</b>

**38. RASIO LIKUIDITAS (CASH RATIO)**

URAIAN	2024	2023
<b>a. ALAT LIKUID</b>		
- Kas	349.366.900	526.708.000
- Giro	345.253.797	122.093.053
- Tabungan	5.541.135.287	6.072.962.820
	<b>6.235.755.985</b>	<b>6.721.763.873</b>
<b>b. HUTANG LANCAR</b>		
- Kewajiban Segera & Hutang Bunga	177.609.294	216.604.761
- Simpanan Pihak Ketiga Tabungan	11.630.167.720	8.426.136.534
- Simpanan Pihak Ketiga Simpanan Berjangka	11.205.000.000	8.278.875.000
- Deposito Diterima Bank Lain < 3 Bulan	-	1.000.000.000
	<b>23.012.777.014</b>	<b>17.921.616.295</b>
<b>CASH RATIO</b>	<b>27,10%</b>	<b>37,51%</b>

**39. RATIO RETURN ON ASET (ROA)**

URAIAN	2024	2023
<u>Laba (Rugi) Tahun Berjalan Sebelum Pajak</u>	2.520.970.193	2.211.725.381
Rata-rata Aset	46.604.631.181	41.563.969.530
<b>ROA</b>	<b>5,41%</b>	<b>5,32%</b>

**PERUMDA BPR KOTA SUKABUMI**  
**CATATAN ATAS LAPORAN KEUANGAN**  
**UNTUK TAHUN YANG BERAKHIR PADA TANGGAL 31 DESEMBER 2024**  
 Dengan Angka Perbandingan Untuk Tahun 2023  
 (Disajikan Dalam Rupiah)

**40. RASIO BOPO**

URAIAN	2024	2023
<u>Biaya Operasional</u>	6.048.360.895	6.081.873.922
Pendapatan Operasional	8.661.867.070	8.307.449.303
<b>BOPO</b>	<b>69,83%</b>	<b>73,21%</b>

**41. LAPORAN KOMITMEN DAN KONTIJENSI**

URAIAN	2024	2023
<b>Komitmen</b>		
- Fasilitas pinjaman yang diterima yang belum ditarik	-	-
- Fasilitas kredit kepada nasabah yang belum ditarik	-	-
- Penerusan Kredit (Channeling)	-	-
- Lain-lain	-	-
	-	-
<b>Kontinjensi</b>		
- Aset Produktif yang dihapus buku	1.142.706.231	423.452.330
- Agunan dalam proses penyelesaian	-	-
- Pendapatan bunga dalam penyelesaian	1.515.690.615	1.695.744.507
- Lain-lain	-	-
	<b>2.658.396.846</b>	<b>2.119.196.837</b>

PERUMDA BPR KOTA SUKABUMI  
DAFTAR ASET TETAP  
PER 31 DESEMBER 2024

No.	Uraian	Tahun Beli	Harga Perolehan Per 31-12-2023	Mutasi 2024		Harga Perolehan Per 31-12-2024	Akumulasi Penyusutan Per 31-12-2023	Penyusutan Tahun 2024		Akumulasi Penyusutan Per 31-12-2024	Nilai Buku Per 31-12-2024
				Penambahan	Pengurangan			Penambahan	Pengurangan		
<b>I.</b>	<b>GEDUNG</b>										
1	Gedung	05-Jun-96	103.488.600	-	-	103.488.600	103.488.599	-	-	103.488.599	1
2	Perluasan & Pemagaran Kantor	27-Sep-01	27.750.000	-	-	27.750.000	27.749.999	-	-	27.749.999	1
3	Gedung Jl. A. Yani	18-Jun-12	2.599.000.000	-	-	2.599.000.000	1.494.425.046	129.950.005	-	1.624.375.051	974.624.949
4	Renovasi Gedung	12-Mei-15	197.855.000	-	-	197.855.000	85.737.128	9.892.751	-	95.629.879	102.225.121
			<b>2.928.093.600</b>	<b>-</b>	<b>-</b>	<b>2.928.093.600</b>	<b>1.711.400.772</b>	<b>139.842.756</b>	<b>-</b>	<b>1.851.243.528</b>	<b>1.076.850.072</b>
<b>II.</b>	<b>KENDARAAN</b>										
1	Sepeda Motor Honda Supra X 125	29-Dec-07	13.550.000	-	-	13.550.000	13.549.999	-	-	13.549.999	1
2	Honda Absolute Revo CW	10-Feb-09	12.970.000	-	-	12.970.000	12.969.999	-	-	12.969.999	1
3	Honda Absolute Revo	01-Dec-09	13.800.000	-	-	13.800.000	13.799.999	-	-	13.799.999	1
4	Toyota Rush S M/T	07-Jul-10	197.300.000	-	-	197.300.000	197.299.999	-	-	197.299.999	1
5	Honda Revo CW	28-Dec-10	13.325.000	-	-	13.325.000	13.324.999	-	-	13.324.999	1
6	Honda Beat CW	28-Dec-10	12.615.000	-	-	12.615.000	12.614.999	-	-	12.614.999	1
7	Mobil Toyota Innova 2.0 G M/T	31-Jan-20	309.200.000	-	-	309.200.000	151.379.164	38.649.983	-	190.029.147	119.170.853
8	Motor Honda Vario Matic 125cc CBS 1	22-Dec-20	20.750.000	-	-	20.750.000	15.994.792	4.755.207	-	20.749.999	1
9	Motor Honda Vario Matic 125cc CBS 2	22-Dec-20	20.750.000	-	-	20.750.000	15.994.792	4.755.207	-	20.749.999	1
10	Motor Honda Vario Matic 125cc CBS 3	22-Dec-20	20.750.000	-	-	20.750.000	15.994.792	4.755.207	-	20.749.999	1
11	Motor Honda Vario Matic 125cc CBS 4	15-Mar-21	20.950.000	-	-	20.950.000	14.839.584	5.237.484	-	20.077.068	872.932
12	Motor Honda Vario Matic 125cc CBS 5	15-Mar-21	20.950.000	-	-	20.950.000	14.839.584	5.237.484	-	20.077.068	872.932
	<b>Jumlah</b>		<b>676.910.000</b>	<b>-</b>	<b>-</b>	<b>676.910.000</b>	<b>492.602.701</b>	<b>63.390.573</b>	<b>-</b>	<b>555.993.274</b>	<b>120.916.726</b>
<b>III.</b>	<b>INVENTARIS KANTOR</b>										
1	Brankas Ichiban HS 802	05-Mar-96	2.630.000	-	-	2.630.000	2.629.999	-	-	2.629.999	1
2	AC Split Nasional	25-Mar-02	3.500.000	-	-	3.500.000	3.499.999	-	-	3.499.999	1
3	Pompa Air Grund Pos	07-Feb-03	3.000.000	-	-	3.000.000	2.999.999	-	-	2.999.999	1
4	AC LQ Type AG 0966	16-Feb-03	4.000.000	-	-	4.000.000	3.999.999	-	-	3.999.999	1
5	AC Merk Changhong 1,5 PK	29-Dec-06	2.500.000	-	-	2.500.000	2.499.999	-	-	2.499.999	1
6	Cash Box Carl	29-Dec-06	650.000	-	-	650.000	649.999	-	-	649.999	1
7	Filling Cabinet Durciban 3 Pintu	29-Dec-06	1.475.000	-	-	1.475.000	1.474.999	-	-	1.474.999	1
8	Komputer Intel Core2Dua 2,2 Ghz	28-Dec-07	4.800.000	-	-	4.800.000	4.799.999	-	-	4.799.999	1
9	Komputer Intel Core2Dua 3 Unit	10-Mar-08	4.800.000	-	-	4.800.000	4.799.999	-	-	4.799.999	1
10	Notebook Toshiba Satellite M300	19-Sep-08	9.900.000	-	-	9.900.000	9.899.999	-	-	9.899.999	1
11	Projektor BENQ MP-511+Screen	19-Sep-08	5.200.000	-	-	5.200.000	5.199.999	-	-	5.199.999	1
12	Fire Frof TBA-4 Daichiban	26-Sep-08	14.025.000	-	-	14.025.000	14.024.999	-	-	14.024.999	1
13	Bradkast DS-20 Daichiban	26-Sep-08	2.422.500	-	-	2.422.500	2.422.499	-	-	2.422.499	1
14	Kursi Direktur IC-05 Ichico	26-Sep-08	1.530.000	-	-	1.530.000	1.529.999	-	-	1.529.999	1
15	Meja Dir GOD 150 + Laci	26-Sep-08	2.100.000	-	-	2.100.000	2.099.999	-	-	2.099.999	1
16	AC Merk Changhong 1,5 PK	24-Dec-08	3.250.000	-	-	3.250.000	3.249.999	-	-	3.249.999	1
17	Printer Multifuction MF 4150	24-Feb-09	5.200.000	-	-	5.200.000	5.199.999	-	-	5.199.999	1
18	Komputer Intel Core 2 Duo 2.53	19-Mar-09	9.600.000	-	-	9.600.000	9.599.999	-	-	9.599.999	1

PERUMDA BPR KOTA SUKABUMI  
 DAFTAR ASET TETAP  
 PER 31 DESEMBER 2024

Lampiran 1

No.	Uraian	Tahun Beli	Harga Perolehan Per 31-12-2023	Mutasi 2024		Harga Perolehan Per 31-12-2024	Akumulasi Penyusutan Per 31-12-2023	Penyusutan Tahun 2024		Akumulasi Penyusutan Per 31-12-2024	Nilai Buku Per 31-12-2024
				Penambahan	Pengurangan			Penambahan	Pengurangan		
19	Sliding Stell LSS-003 Daichiban 3 Bh	08-Des-09	10.200.000	-	-	10.200.000	10.199.999	-	-	10.199.999	1
20	Filling Cabinet LFC-004 daichiban 3 Bin	08-Des-09	8.812.500	-	-	8.812.500	8.812.499	-	-	8.812.499	1
21	3 Bh Kursi Ichiko Ic-200	21-Des-09	1.300.000	-	-	1.300.000	1.299.999	-	-	1.299.999	1
22	Komputer Core 2 Duo (1 Unit)	23-Mar-10	4.800.000	-	-	4.800.000	4.799.999	-	-	4.799.999	1
23	3 bh Kursi Ichiko Ic-200	15-Jul-10	600.000	-	-	600.000	599.999	-	-	599.999	1
24	Komputer Core 2 Duo (2 Unit)	19-Jul-10	9.600.000	-	-	9.600.000	9.599.999	-	-	9.599.999	1
25	AC Sharp 1 Unit	03-Agu-10	3.000.000	-	-	3.000.000	2.999.999	-	-	2.999.999	1
26	AC Merk Sharp (1 Unit)	25-Nov-10	3.025.000	-	-	3.025.000	3.024.999	-	-	3.024.999	1
27	Mesin Hitung Uang Merk Glori (1 Unit)	25-Nov-10	13.000.000	-	-	13.000.000	12.999.999	-	-	12.999.999	1
28	Pinter Passbook Tally 5040 (2 Unit)	23-Des-10	17.600.000	-	-	17.600.000	17.599.999	-	-	17.599.999	1
29	Komputer Core 2 duo 2,9 GHz (2 Unit)	29-Dés-10	9.600.000	-	-	9.600.000	9.599.999	-	-	9.599.999	1
30	1bh Meja Komputer GCD-123	31-Des-10	2.400.000	-	-	2.400.000	2.399.999	-	-	2.399.999	1
31	1 bh Filling Kabinet Daichiban 4 laci	31-Des-10	2.937.500	-	-	2.937.500	2.937.499	-	-	2.937.499	1
32	1 Set Meja Direktur	31-Des-10	4.000.000	-	-	4.000.000	3.999.999	-	-	3.999.999	1
33	Komputer Core I 3 (1 Unit)	29-Des-11	5.150.000	-	-	5.150.000	5.149.999	-	-	5.149.999	1
34	TV Toshiba LCD 32 1 Unit	23-Apr-12	3.200.000	-	-	3.200.000	3.199.999	-	-	3.199.999	1
35	Komputer Core I 3 (2 Unit)	06-Agu-14	9.400.000	-	-	9.400.000	9.399.999	-	-	9.399.999	1
36	Filling Kabinet LFC -004 Daiciban	12-Agu-14	16.775.000	-	-	16.775.000	16.774.999	-	-	16.774.999	1
37	Mesin Hitung Uang Prime Dynamic 995	14-Agu-14	5.000.000	-	-	5.000.000	4.999.999	-	-	4.999.999	1
38	Kursi Rapat Ichico IC-607	14-Agu-14	9.000.000	-	-	9.000.000	8.999.999	-	-	8.999.999	1
39	Kursi Ichico IC-9H (Roda) 4 Bh	15-Agu-14	3.000.000	-	-	3.000.000	2.999.999	-	-	2.999.999	1
40	Kursi Deret Ichico VC-5 M	16-Agu-14	4.070.000	-	-	4.070.000	4.069.999	-	-	4.069.999	1
41	Meja 1/2 Biro Ichico IC-902-A 4 Bh	17-Agu-14	5.896.000	-	-	5.896.000	5.895.999	-	-	5.895.999	1
42	Kulkas Merk Toshiba	22-Des-14	1.350.000	-	-	1.350.000	1.349.999	-	-	1.349.999	1
43	AC Merk LG	22-Des-14	3.950.000	-	-	3.950.000	3.949.999	-	-	3.949.999	1
44	Genset Matrix ET 7000	22-Des-14	4.000.000	-	-	4.000.000	3.999.999	-	-	3.999.999	1
45	Acer ATC 605 Core I3 (5 unit)	31-Des-14	29.750.000	-	-	29.750.000	29.749.999	-	-	29.749.999	1
46	Kursi Sofa Direktur	28-Jan-15	7.000.000	-	-	7.000.000	6.999.999	-	-	6.999.999	1
47	Counter Pelayanan dan Skat	04-Jun-15	30.074.770	-	-	30.074.770	30.074.769	-	-	30.074.769	1
48	Mesin Absen Sidik Jari TIME	09-Jun-15	4.200.000	-	-	4.200.000	4.199.999	-	-	4.199.999	1
49	Kursi Direktur Ichico	09-Jun-15	3.450.000	-	-	3.450.000	3.449.999	-	-	3.449.999	1
50	Kursi Manager Ichico	09-Jun-15	7.800.000	-	-	7.800.000	7.799.999	-	-	7.799.999	1
51	Meja 1/5 Biro IC-902	09-Jun-15	8.820.000	-	-	8.820.000	8.819.999	-	-	8.819.999	1
52	Meja 1 Biro Ichico IC 905	09-Jun-15	6.400.000	-	-	6.400.000	6.399.999	-	-	6.399.999	1
53	Meja 1 Biro Ichico IC 908	09-Jun-15	5.880.000	-	-	5.880.000	5.879.999	-	-	5.879.999	1
54	Penyekatan Ruang Kabag	29-Jun-15	12.450.000	-	-	12.450.000	12.449.999	-	-	12.449.999	1
55	Papan Nama (Neonbox)	02-Jul-15	7.210.000	-	-	7.210.000	7.209.999	-	-	7.209.999	1
56	Instelasi CCTV	02-Jul-15	6.200.000	-	-	6.200.000	6.199.999	-	-	6.199.999	1
57	Printer Fuji Serox	14-Agu-15	950.000	-	-	950.000	949.999	-	-	949.999	1

PERUMDA BPR KOTA SUKABUMI  
 DAFTAR ASET TETAP  
 PER 31 DESEMBER 2024

Lampiran 1

No.	Uraian	Tahun Beli	Harga Perolehan Per 31-12-2023	Mutasi 2024		Harga Perolehan Per 31-12-2024	Akumulasi Penyusutan Per 31-12-2023	Penyusutan Tahun 2024		Akumulasi Penyusutan Per 31-12-2024	Nilai Buku Per 31-12-2024
				Penambahan	Pengurangan			Penambahan	Pengurangan		
58	Printer Epson L 120	14-Agu-15	1.600.000	-	-	1.600.000	1.599.999	-	-	1.599.999	1
59	UPS APC 4 Unit	24-Agu-15	3.200.000	-	-	3.200.000	3.199.999	-	-	3.199.999	1
60	Komputer Core i7 GB (Server)	17-Feb-16	9.800.000	-	-	9.800.000	9.799.999	-	-	9.799.999	1
61	Alat-alat Instalasi Wifi	17-Feb-16	3.725.000	-	-	3.725.000	3.724.999	-	-	3.724.999	1
62	Saluran Telepon PABX Panasonic 8 Line	17-Feb-16	6.000.000	-	-	6.000.000	5.999.999	-	-	5.999.999	1
63	Sliding Stell LSS-003 Daichiban	17-Feb-16	4.350.000	-	-	4.350.000	4.304.687	45.312	-	4.349.999	1
64	Filling Kabinet LC-04 Daichiban	17-Feb-16	5.900.000	-	-	5.900.000	5.838.510	61.489	-	5.899.999	1
65	Laptop HP Core i3 14-AM503-5TU	09-Mar-17	4.950.000	-	-	4.950.000	4.949.999	-	-	4.949.999	1
66	Printer EPSON L120 (Mar)	09-Mar-17	1.590.000	-	-	1.590.000	1.589.999	-	-	1.589.999	1
67	Kalkulator Tell Struk Casio DR 120TM 92 Bh)	17-Mar-17	2.050.000	-	-	2.050.000	2.049.999	-	-	2.049.999	1
68	Filling Kabinet LC-04 Daichiban	17-Mar-17	2.850.000	-	-	2.850.000	2.434.348	356.307	-	2.790.655	59.345
69	Filling Sliding Stell LSS-003 Daichiban	17-Mar-17	4.350.000	-	-	4.350.000	3.715.613	543.732	-	4.259.345	90.655
70	Printer EPSON L120 (Opr)	07-Jun-17	1.590.000	-	-	1.590.000	1.589.999	-	-	1.589.999	1
71	Laptop HP Core i3 14-BS011-12TU (Ops)	09-Agu-17	5.199.000	-	-	5.199.000	5.198.999	-	-	5.198.999	1
72	Filling Sliding Stell LSS-003 Daichiban (Ops)	11-Agu-17	4.350.000	-	-	4.350.000	3.489.049	543.734	-	4.032.783	317.218
73	Filling Cabinet LFC-04 Daichiban (Ops)	11-Agu-17	2.950.000	-	-	2.950.000	2.366.142	368.744	-	2.734.886	215.114
74	Komputer Core i3 2 Buah	11-Des-17	9.500.000	-	-	9.500.000	9.499.999	-	-	9.499.999	1
75	UPS APC New 5 Buah	11-Des-17	3.375.000	-	-	3.375.000	3.374.999	-	-	3.374.999	1
76	Lemari Sliding Stell LSS-003 Daichiban	23-Jul-18	8.700.000	-	-	8.700.000	5.981.236	1.087.434	-	7.068.670	1.631.330
77	Dfiling Cabinet LFC-04 Daichiban 2 Bh (Ops)	26-Jul-18	5.900.000	-	-	5.900.000	4.056.272	737.434	-	4.793.706	1.106.294
78	Kursi Rapat Ichiko IC-607 5 bh Baru	04-Okt-18	5.400.000	-	-	5.400.000	5.399.999	-	-	5.399.999	1
79	Kursi Ichiko IC-200 1 bh Baru	04-Okt-18	720.000	-	-	720.000	719.999	-	-	719.999	1
80	Mesin Hitung Uang Standing Glory GNH-710	13-Feb-19	29.150.000	-	-	29.150.000	29.149.999	-	-	29.149.999	1
81	AC Daikin 1 Buah	29-Okt-19	5.100.000	-	-	5.100.000	5.099.999	-	-	5.099.999	1
82	Komputer Server Dell Power EDGE T30	16-Jan-20	18.700.000	-	-	18.700.000	18.699.999	-	-	18.699.999	1
83	Lemari Server Close Rack 19-42U	16-Jan-20	11.500.000	-	-	11.500.000	5.750.008	1.437.512	-	7.187.520	4.312.480
84	Pembuatan Perubahan Counter Pelayanan Baru	03-Mar-20	8.000.000	-	-	8.000.000	7.666.674	333.325	-	7.999.999	1
85	Alat Pengukur Suhu Tubuh (IR Thermometer)	30-Mar-20	3.100.100	-	-	3.100.100	2.970.920	129.179	-	3.100.099	1
86	Kursi Hadap Ichiko IC-607 1	28-Apr-20	1.200.000	-	-	1.200.000	1.125.000	74.999	-	1.199.999	1
87	Kursi Hadap Ichiko IC-607 2	28-Apr-20	1.200.000	-	-	1.200.000	1.125.000	74.999	-	1.199.999	1
88	Kursi Hadap Ichiko IC-607 3	28-Apr-20	1.200.000	-	-	1.200.000	1.125.000	74.999	-	1.199.999	1
89	Kursi Hadap Ichiko IC-607 4	28-Apr-20	1.200.000	-	-	1.200.000	1.125.000	74.999	-	1.199.999	1
90	Kursi Hadap Ichiko IC-607 5	28-Apr-20	1.200.000	-	-	1.200.000	1.125.000	74.999	-	1.199.999	1
91	Kursi Hadap Ichiko IC-607 6	28-Apr-20	1.200.000	-	-	1.200.000	1.125.000	74.999	-	1.199.999	1
92	Kursi Putar Ichiko IC-200 1	28-Apr-20	800.000	-	-	800.000	750.007	49.992	-	799.999	1
93	Kursi Putar Ichiko IC-200 2	28-Apr-20	800.000	-	-	800.000	750.007	49.992	-	799.999	1
94	Kursi Putar Ichiko IC-200 3	28-Apr-20	800.000	-	-	800.000	750.007	49.992	-	799.999	1
95	Kursi Putar Ichiko IC-200 4	28-Apr-20	800.000	-	-	800.000	750.007	49.992	-	799.999	1
96	Kursi Putar Ichiko IC-200 5	28-Apr-20	800.000	-	-	800.000	750.007	49.992	-	799.999	1

PERUMDA BPR KOTA SUKABUMI  
 DAFTAR ASET TETAP  
 PER 31 DESEMBER 2024

Lampiran 1

No.	Uraian	Tahun Beli	Harga Perolehan Per 31-12-2023	Mutasi 2024		Harga Perolehan Per 31-12-2024	Akumulasi Penyusutan Per 31-12-2023	Penyusutan Tahun 2024		Akumulasi Penyusutan Per 31-12-2024	Nilai Buku Per 31-12-2024
				Penambahan	Pengurangan			Penambahan	Pengurangan		
97	Kursi Direktur Felicio IS HDT	28-Apr-20	4.400.000	-		4.400.000	4.125.007	274.992	-	4.399.999	1
98	Filling Cabinet Daichiban 4 laci Baru 1	28-Apr-20	3.476.000	-		3.476.000	1.629.368	434.488	-	2.063.856	1.412.144
99	Filling Cabinet Daichiban 4 laci Baru 2	28-Apr-20	3.476.000	-		3.476.000	1.629.368	434.488	-	2.063.856	1.412.144
100	Filling Cabinet Daichiban 4 laci Baru 3	28-Apr-20	3.476.000	-		3.476.000	1.629.368	434.488	-	2.063.856	1.412.144
101	Filling Cabinet Daichiban 4 laci Baru 4	28-Apr-20	3.476.000	-		3.476.000	1.629.368	434.488	-	2.063.856	1.412.144
102	Lemari Arsip Sliding Steel Daichiban Baru 1	28-Apr-20	4.720.000	-		4.720.000	2.212.507	590.012	-	2.802.519	1.917.481
103	Lemari Arsip Sliding Steel Daichiban Baru 2	28-Apr-20	4.720.000	-		4.720.000	2.212.507	590.012	-	2.802.519	1.917.481
104	Printer Multifunction Canon MF 235 Baru	28-Apr-20	5.400.000	-		5.400.000	5.062.500	337.499	-	5.399.999	1
105	Toa Power Megaphone	11-Jun-20	500.000	-		500.000	447.923	52.076	-	499.999	1
106	Papan Nama (NeonBox) PERUMDA BPR KOTA SUKABUMI	12-Jun-20	7.500.000	-		7.500.000	6.718.750	781.249	-	7.499.999	1
107	Mesin Cek E-KTP ABAKA D 1	20-Nov-20	5.488.000	-		5.488.000	4.344.662	1.143.337	-	5.487.999	1
108	Mesin Cek E-KTP ABAKA D 2	20-Nov-20	5.488.000	-		5.488.000	4.344.662	1.143.337	-	5.487.999	1
109	Komputer Intel Core I3-9100F 1	23-Dec-20	4.950.000	-		4.950.000	3.815.625	1.134.374	-	4.949.999	1
110	Komputer Intel Core I3-9100F 2	23-Dec-20	4.950.000	-		4.950.000	3.815.625	1.134.374	-	4.949.999	1
111	Filling Cabinet Daichiban 4 laci Baru 5	23-Dec-20	3.476.000	-		3.476.000	1.339.704	434.488	-	1.774.192	1.701.808
112	Filling Cabinet Daichiban 4 laci Baru 6	23-Dec-20	3.476.000	-		3.476.000	1.339.704	434.488	-	1.774.192	1.701.808
113	Printer EPSON L120 1 (Dir Kepatuhan)	29-Dec-20	1.950.000	-		1.950.000	1.503.125	446.874	-	1.949.999	1
114	Printer EPSON L120 2	29-Dec-20	1.950.000	-		1.950.000	1.503.125	446.874	-	1.949.999	1
115	Neon Box Perumda BPR Kota Sukabumi NEW	10-Jan-22	12.100.000	-		12.100.000	6.050.000	3.024.988	-	9.074.988	3.025.012
116	Filling Cabinet ALBA 4 Laci Baru 1	11-Mar-22	4.147.000	-		4.147.000	950.354	518.378	-	1.468.732	2.678.268
117	Filling Cabinet ALBA 4 Laci Baru 2	11-Mar-22	4.147.000	-		4.147.000	950.354	518.378	-	1.468.732	2.678.268
118	Filling Cabinet ALBA 4 Laci Baru 3	11-Mar-22	4.147.000	-		4.147.000	950.354	518.378	-	1.468.732	2.678.268
119	Filling Cabinet ALBA 4 Laci Baru 4	11-Mar-22	4.147.000	-		4.147.000	950.354	518.378	-	1.468.732	2.678.268
120	Filling Cabinet ALBA 4 Laci Baru 5	11-Mar-22	4.147.000	-		4.147.000	950.354	518.378	-	1.468.732	2.678.268
121	Lemari Sliding Stell ALBA Baru 1	11-Mar-22	4.995.000	-		4.995.000	1.144.688	624.366	-	1.769.054	3.225.947
122	Lemari Sliding Stell ALBA Baru 2	11-Mar-22	4.995.000	-		4.995.000	1.144.688	624.366	-	1.769.054	3.225.947
123	Kursi Hadap Ichico DAVIZ ICR Baru 1	11-Mar-22	1.220.000	-		1.220.000	559.167	305.011	-	864.178	355.822
124	Kursi Hadap Ichico DAVIZ ICR Baru 2	11-Mar-22	1.220.000	-		1.220.000	559.167	305.011	-	864.178	355.822
125	Kursi Hadap Ichico DAVIZ ICR Baru 3	11-Mar-22	1.220.000	-		1.220.000	559.167	305.011	-	864.178	355.822
126	Kursi Hadap Ichico DAVIZ ICR Baru 4	11-Mar-22	1.220.000	-		1.220.000	559.167	305.011	-	864.178	355.822
127	Kursi Hadap Ichico DAVIZ ICR Baru 5	11-Mar-22	1.220.000	-		1.220.000	559.167	305.011	-	864.178	355.822
128	Kursi Hadap Ichico DAVIZ ICR Baru 6	11-Mar-22	1.220.000	-		1.220.000	559.167	305.011	-	864.178	355.822
129	Kursi Hadap Ichico DAVIZ ICR Baru 7	11-Mar-22	1.220.000	-		1.220.000	559.167	305.011	-	864.178	355.822
130	Kursi Hadap Ichico DAVIZ ICR Baru 8	11-Mar-22	1.220.000	-		1.220.000	559.167	305.011	-	864.178	355.822
131	Kursi Hadap Ichico DAVIZ ICR Baru 9	11-Mar-22	1.220.000	-		1.220.000	559.167	305.011	-	864.178	355.822
132	Kursi Hadap Ichico DAVIZ ICR Baru 10	11-Mar-22	1.220.000	-		1.220.000	559.167	305.011	-	864.178	355.822
133	Kursi Hadap Ichico DAVIZ ICR Baru 11	11-Mar-22	1.220.000	-		1.220.000	559.167	305.011	-	864.178	355.822
134	Kursi Hadap Ichico DAVIZ ICR Baru 12	11-Mar-22	1.220.000	-		1.220.000	559.167	305.011	-	864.178	355.822
135	Kursi Direktur Ichico GOMZA	11-Mar-22	2.050.000	-		2.050.000	939.583	512.489	-	1.452.072	597.928

PERUMDA BPR KOTA SUKABUMI  
 DAFTAR ASET TETAP  
 PER 31 DESEMBER 2024

Lampiran 1

No.	Uraian	Tahun Beli	Harga Perolehan Per 31-12-2023	Mutasi 2024		Harga Perolehan Per 31-12-2024	Akumulasi Penyusutan Per 31-12-2023	Penyusutan Tahun 2024		Akumulasi Penyusutan Per 31-12-2024	Nilai Buku Per 31-12-2024
				Penambahan	Pengurangan			Penambahan	Pengurangan		
136	Meja 1 Biro Ichico Laci Gantung Baru 1	11-Mar-22	2.000.000	-	-	2.000.000	916.667	500.001	-	1.416.668	583.332
137	Snanner Canon DR F120	11-Mar-22	6.000.000	-	-	6.000.000	2.750.000	1.500.000	-	4.250.000	1.750.000
138	Alat-alat Jaringan Kantor Perumda BPR Kota Sukabumi	23-Mar-22	6.359.500	-	-	6.359.500	2.914.771	1.589.889	-	4.504.660	1.854.840
139	AC Panasonic 1,5 PK Baru 1	25-Apr-22	5.890.000	-	-	5.890.000	2.576.875	1.472.489	-	4.049.364	1.840.636
140	AC Panasonic 1,5 PK Baru 2	25-Apr-22	5.890.000	-	-	5.890.000	2.576.875	1.472.489	-	4.049.364	1.840.636
141	Kursi 1 Set Sofa Direktur Baru	14-Jul-22	5.650.000	-	-	5.650.000	2.118.750	1.412.490	-	3.531.240	2.118.760
142	Komputer Intel Core i5 4590 Baru 1	26-Agu-22	4.100.000	-	-	4.100.000	1.452.083	1.025.010	-	2.477.093	1.622.907
143	Laptop HP Core i3 240 G8	01-Des-22	6.449.000	-	-	6.449.000	1.746.604	1.612.256	-	3.358.860	3.090.140
144	Brankas Jaminan Asian File 430 Mk 2	03-Jan-23	15.000.000	-	-	15.000.000	1.875.000	1.875.000	-	3.750.000	11.250.000
145	Brankas Uang Cobra Cubble	03-Jan-23	23.000.000	-	-	23.000.000	2.875.000	2.874.992	-	5.749.992	17.250.008
146	Filling Cabinet Alba 4 Laci Baru 6	20-Jan-23	4.450.000	-	-	4.450.000	556.250	556.246	-	1.112.496	3.337.504
147	Filling Cabinet Alba 4 Laci Baru 7	20-Jan-23	4.450.000	-	-	4.450.000	556.250	556.246	-	1.112.496	3.337.504
148	Filling Cabinet Alba 4 Laci Baru 8	20-Jan-23	4.450.000	-	-	4.450.000	556.250	556.246	-	1.112.496	3.337.504
149	Filling Cabinet Alba 4 Laci Baru 9	20-Jan-23	4.450.000	-	-	4.450.000	556.250	556.246	-	1.112.496	3.337.504
150	Lemari Arsip Sliding Steel ALBA Baru 3	20-Jan-23	5.500.000	-	-	5.500.000	687.500	687.508	-	1.375.008	4.124.992
151	Lemari Arsip Sliding Steel ALBA Baru 4	20-Jan-23	5.500.000	-	-	5.500.000	687.500	687.508	-	1.375.008	4.124.992
152	Kursi Hadap Ichico DAVIZ 1CR Baru 13	20-Jan-23	1.350.000	-	-	1.350.000	337.500	337.500	-	675.000	675.001
153	Kursi Hadap Ichico DAVIZ 1CR Baru 14	20-Jan-23	1.350.000	-	-	1.350.000	337.500	337.500	-	675.000	675.001
154	Kursi Manager Ichiko GOMZA 1CR Baru 1	20-Jan-23	1.690.000	-	-	1.690.000	422.500	422.492	-	844.992	845.009
155	Kursi Manager Ichiko GOMZA 1CR Baru 2	20-Jan-23	1.690.000	-	-	1.690.000	422.500	422.492	-	844.992	845.009
156	Meja 1 Biro Ichico Laci Gantung Baru 2	20-Jan-23	2.480.000	-	-	2.480.000	620.000	620.008	-	1.240.008	1.239.993
157	Meja 1 Biro Ichico Laci Gantung Baru 3	20-Jan-23	2.480.000	-	-	2.480.000	620.000	620.008	-	1.240.008	1.239.993
158	Meja 1 Biro Ichico Laci Gantung Baru 4	20-Jan-23	2.480.000	-	-	2.480.000	620.000	620.008	-	1.240.008	1.239.993
159	Meja 1/5 Biro Ichico IC-905 Baru 1	20-Jan-23	2.065.000	-	-	2.065.000	516.250	516.254	-	1.032.504	1.032.497
160	Printer Epson L121 Baru 1 (Dewas)	25-Jan-23	1.844.000	-	-	1.844.000	461.000	461.008	-	922.008	921.993
161	Printer Epson L121 Baru 2 (Remedial)	25-Jan-23	1.844.000	-	-	1.844.000	461.000	461.008	-	922.008	921.993
162	Lapotop Asus Vivobook Core i3 A416JAO Baru 1 (Dewas)	06-Feb-23	6.390.000	-	-	6.390.000	1.464.375	1.597.500	-	3.061.875	3.328.125
163	Lapotop Asus Vivobook Core i3 A416JAO Baru 2 (Ka. Remedial)	06-Feb-23	6.390.000	-	-	6.390.000	1.464.375	1.597.500	-	3.061.875	3.328.125
164	Lapotop Asus Vivobook Core i3 A416JAO Baru 3 (Ka. Marketing)	06-Feb-23	6.390.000	-	-	6.390.000	1.464.375	1.597.500	-	3.061.875	3.328.125
165	Mesin Absen Sidik Jari dan Muka Solution X606-S	10-Jul-23	2.500.000	-	-	2.500.000	312.500	624.994	-	937.494	1.562.506
166	Printer Epson L121 Baru 3 (Keuangan)	10-Okt-23	1.634.000	-	-	1.634.000	102.125	408.505	-	510.630	1.123.370
167	Printer Passbook Epson PLQ-35 Baru 1 (Teller)	10-Okt-23	7.625.000	-	-	7.625.000	476.562	1.906.248	-	2.382.810	5.242.190
168	Instalasi CCTV Baru 1	27-Okt-23	5.325.000	-	-	5.325.000	332.812	1.331.258	-	1.664.070	3.660.930
169	Mini PC Gateway (Virtual Account)	30-Okt-23	4.300.000	-	-	4.300.000	268.750	1.074.995	-	1.343.745	2.956.255
170	Lemari Arsip Besi Kaca Rhein High Cabinet 120 White	27-Nov-23	3.599.000	-	-	3.599.000	74.979	449.881	-	524.860	3.074.140
171	Laptop Asus Vivobook AMD Ryzen 5 14X M1403QA (Baru) 3 (DirKep)	29-Nov-23	7.940.000	-	-	7.940.000	330.833	1.985.005	-	2.315.838	5.624.162
172	Rak Ruang Arsip 5 Susun	25-Jan-24	-	3.545.000	-	3.545.000	-	443.124	-	443.124	3.101.876
173	Kursi Hadap Managerial Chair Baru 1	27-Mar-24	-	1.209.363	-	1.209.363	-	251.950	-	251.950	957.413
174	Kursi Hadap Managerial Chair Baru 2	27-Mar-24	-	1.209.363	-	1.209.363	-	251.950	-	251.950	957.413

PERUMDA BPR KOTA SUKABUMI  
 DAFTAR ASET TETAP  
 PER 31 DESEMBER 2024

No.	Uraian	Tahun Beli	Harga Perolehan Per 31-12-2023	Mutasi 2024		Harga Perolehan Per 31-12-2024	Akumulasi Penyusutan Per 31-12-2023	Penyusutan Tahun 2024		Akumulasi Penyusutan Per 31-12-2024	Nilai Buku Per 31-12-2024	
				Penambahan	Pengurangan			Penambahan	Pengurangan			
175	Kursi Hadap Managerial Chair Baru 3	27-Mar-24	-	1.209.363		1.209.363	-	251.950		251.950	957.413	
176	Kursi Hadap Managerial Chair Baru 4	27-Mar-24	-	1.209.363		1.209.363	-	251.950		251.950	957.413	
177	Kursi Hadap Managerial Chair Baru 5	27-Mar-24	-	1.209.362		1.209.362	-	251.950		251.950	957.412	
178	Kursi Hadap Managerial Chair Baru 6	27-Mar-24	-	1.209.362		1.209.362	-	251.950		251.950	957.412	
179	Kursi Hadap Managerial Chair Baru 7	27-Mar-24	-	1.209.362		1.209.362	-	251.950		251.950	957.412	
180	Kursi Hadap Managerial Chair Baru 8	27-Mar-24	-	1.209.362		1.209.362	-	251.950		251.950	957.412	
181	Kursi Direktur King B13 Chair	27-Mar-24	-	6.999.300		6.999.300	-	1.458.190		1.458.190	5.541.110	
182	Kalkulator Casio DR 120R-BK	05-Jul-24	-	2.603.500		2.603.500	-	325.440		325.440	2.278.060	
183	Mobile Hanphone Android & Printer Bluetooth Thermal 1	03-Dec-24	-	2.274.000		2.274.000	-	47.375		47.375	2.226.625	
184	Meja 1/2 Biro Staff Ichico IC-905 Baru 2 (Staff Dana)	19-Dec-24	-	2.170.000		2.170.000	-	45.208		45.208	2.124.792	
185	Projector Infocus KLAZ LED	19-Dec-24	-	4.058.000		4.058.000	-	84.542		84.542	3.973.458	
186	Lemari Sliding Steel Informa Baru 1	20-Dec-24	-	2.628.000		2.628.000	-	27.375		27.375	2.600.625	
187	Lemari Sliding Steel Informa Baru 2	20-Dec-24	-	2.628.000		2.628.000	-	27.375		27.375	2.600.625	
	<b>Jumlah</b>			<b>870.123.870</b>	<b>36.580.700</b>	<b>-</b>	<b>908.704.570</b>	<b>649.711.874</b>	<b>68.864.831</b>	<b>-</b>	<b>718.576.705</b>	<b>188.127.865</b>
	<b>Grand Total</b>			<b>4.235.107.970</b>	<b>36.580.700</b>	<b>-</b>	<b>4.511.708.170</b>	<b>2.853.715.347</b>	<b>272.098.160</b>	<b>-</b>	<b>3.125.813.507</b>	<b>1.385.894.663</b>

PERUMDA BPR KOTA SUKABUMI  
 DAFTAR ASETTIDAK BERWUJUD  
 PER 31 DESEMBER 2024

Lampiran 1

No.	Uraian	Tahun Beli	Harga Perolehan Per 31-12-2023	Mutasi		Umur Ekm Bln	Harga Perolehan Per 31-12-2023	Akumulasi Amortisasi Per 31-12-2023	Amortisasi Tahun 2024		Akumulasi Amortisasi Per 31-12-2024	Nilai Buku Per 31-12-2024
				Debit	Credit				Penambahan	Pengurangan		
1	Software Aplikasi Sikat	09/09/2011	35.000.000	-	-	48	35.000.000	34.999.999	-	-	34.999.999	1
2	Licenses Microsoft	23/07/2015	130.369.600	-	-	240	130.369.600	54.863.854	6.518.484	-	61.382.338	68.987.262
2	Software Aplikasi SIKAT NEW	26/09/2018	17.500.000	-	-	48	17.500.000	17.499.999	-	-	17.499.999	1
3	Software Aplikasi IBS USSI	19/03/2020	57.750.000	-	-	48	57.750.000	55.343.750	2.406.249	-	57.749.999	1
3	Konfigurasi Virtual Account Bank bjb	01/11/2023	8.325.000	-	-	48	8.325.000	346.876	2.081.256	-	2.428.132	5.896.868
4	Software Aplikasi IBS USSI untuk SAK EP	04/01/2024	-	10.500.000	-	48	10.500.000	-	2.625.000	-	2.625.000	7.875.000
4	Software Aplikasi IBS Branchless	03/12/2024	-	4.717.500	-	48	4.717.500	-	98.281	-	98.281	4.619.219
			<b>248.944.600</b>	-	-		<b>264.162.100</b>	<b>163.054.478</b>	<b>13.729.270</b>	-	<b>176.783.748</b>	<b>87.378.352</b>

Nama Lembaga Jasa Keuangan : Perumda BPR Kota Sukabumi

Posisi Laporan : Desember 2024

Opini Akuntan Publik	Nama Akuntan Publik
01	Dra. Yati Ruhiyati

## LEMBAR PERNYATAAN

Nama BPR : Perumda BPR Kota Sukabumi  
Alamat : Jl. A. Yani Nomor 235 Ruko Nomor 2 Kota Sukabumi  
Kota/Kabupaten : Sukabumi  
Periode Laporan : Tahun 2024

Bersama ini kami sampaikan Laporan Tahunan 2024.

### LEMBAR PERSETUJUAN DIREKSI

Sukabumi, 05 Mei 2025

### PERUMDA BPR KOTA SUKABUMI

**Direktur Utama**



**Yudi Permadi, SH**

**Direktur Yang Membawahi**

**Fungsi Kepatuhan**



**Anthon Kurnia Permana, S.Si., M.M**

Nama Lembaga Jasa Keuangan : Perumda BPR Kota Sukabumi

Posisi Laporan : Desember 2024

Informasi	Keterangan
Alamat	Jalan A. Yani No. 235 Ruko No 02 Kota Sukabumi
Nomor Telepon	0266221851
Penjelasan Umum	Uraian mengenai kesimpulan atas penilaian penerapan Tata Kelola BPR dengan mempertimbangkan faktor-faktor penilaian Tata Kelola secara komprehensif dan terstruktur, mencakup baikstruktur dan infrastruktur tata kelola, proses penerapan tata kelola dan hasil penerapan tata kelola. Dalam uraian ini paling sedikit menjelaskan pulamengenai identifikasi permasalahan berupa kelemahan dan penyebabnya (root cause), rencana tindak (action plan) yang merupakan tindakan korektif (corrective action) beserta target waktu pelaksanaannya dan kekuatan penerapan Tata Kelola.
Peringkat Komposit Hasil Penilaian Sendiri ( <i>Self Assessment</i> ) Tata Kelola	2
Penjelasan Peringkat Komposit Hasil Penilaian Sendiri ( <i>Self Assessment</i> ) Tata Kelola	Berdasarkan hasil Self Assessment pelaksanaan GCG PERUMDA BPR Kota Sukabumi periode Desember 2024 Nilai Komposisi GCG sebesar 1,8 dengan predikat Baik

Nama Lembaga Jasa Keuangan : Perumda BPR Kota Sukabumi

Posisi Laporan : Desember 2024

Nama	Jabatan	Tugas dan Tanggung Jawab
Anthon Kurnia Permana S.Si M.M	Direktur yang Membawahkan Fungsi Kepatuhan	Jabatan Direktur yang menjalankan fungsi kepatuhan

Tindak Lanjut Rekomendasi Dewan Komisaris

Tugas dan tanggung jawab direksi tercantum dalam PERDA Nomor 4 tahun 2019 Tentang PERUSAHAAN UMUM DAERAH BANK PERKREDITAN RAKYAT KOTA SUKABUMI;dengan turunannya Surat Keputusan Direksi NOMOR : 580.4/04/BPR/U/2021;TENTANG STRUKTUR ORGANISASI DAN TATA KERJA PADA PERUSAHAAN UMUM DAERAH BANK PERKREDITAN RAKYAT KOTA SUKABUMI.

Keterangan

--

Aplikasi Pelaporan Online OJK (APOLO)

Nama Lembaga Jasa Keuangan : Perumda BPR Kota Sukabumi

Posisi Laporan : Desember 2024

Nama	Jabatan	Tugas dan Tanggung Jawab
M Rahmat	Komisaris Independen	sbg komisaris Independen

Rekomendasi kepada Direksi

Keterangan

Form E.02.03  
Tugas, Tanggung Jawab, Program Kerja dan Realisasi Program  
Kerja Komite



Aplikasi Pelaporan Online OJK (APOLO)

Nama Lembaga Jasa Keuangan : Perumda BPR Kota Sukabumi

Posisi Laporan : Desember 2024

Komite	Tugas dan Tanggung Jawab	Program Kerja	Realisasi	Jumlah Rapat
--------	--------------------------	---------------	-----------	--------------

Tidak membentuk Komite Kredit sesuai dengan ketentuan modal inti

Form E.02.04  
Struktur, Keanggotaan, Keahlian, dan Independensi Anggota Komite

Aplikasi Pelaporan Online OJK (APOLO)

Nama Lembaga Jasa Keuangan : Perumda BPR Kota Sukabumi

Posisi Laporan : Desember 2024

Nama	Keahlian	Komite					Pihak Independen (Ya/Tidak)
		Audit	Pemantau Risiko	Remunerasi dan Nominasi	Manajemen Risiko	Lainnya	

Tidak ada komite sesuai dengan ketentuan modal inti

Form E.03.01  
Kepemilikan Saham Anggota Direksi dan Dewan Komisaris pada BPR

Aplikasi Pelaporan Online OJK (APOLO)

Nama Lembaga Jasa Keuangan : Perumda BPR Kota Sukabumi

Posisi Laporan : Desember 2024

Nama	Nominal (Rp)	Persentase Kepemilikan (%)	Nominal (Rp) Tahun Sebelumnya	Persentase Kepemilikan (%) Tahun Sebelumnya
Anggota Direksi				
Yudi Permadi, S.H				
Anthon Kurnia Permana S.Si M.M				
Anggota Dewan Komisaris				
M Rahmat				

Nama Lembaga Jasa Keuangan : Perumda BPR Kota Sukabumi

Posisi Laporan : Desember 2024

Nama	Nama Perusahaan dalam Kelompok Usaha BPR	Persentase Kepemilikan (%)	Persentase Kepemilikan (%) Tahun Sebelumnya
Anggota Direksi			
Anggota Dewan Komisaris			
Pemegang Saham			

Kepemilikan Saham Perumda BPR Kota Sukabumi tidak Berubah merupakan 100% Milik Pemerintah Daerah Kota Sukabumi.

Form E.03.03  
Kepemilikan Saham Anggota Direksi dan Anggota Dewan Komisaris pada Perusahaan Lain

Aplikasi Pelaporan Online OJK (APOLO)

Nama Lembaga Jasa Keuangan : Perumda BPR Kota Sukabumi

Posisi Laporan : Desember 2024

Nama	Sandi Bank Lain	Nama Bank/Perusahaan Lain	Persentase Kepemilikan (%)
Anggota Direksi			
Anggota Dewan Komisaris			

Kepemilikan Saham Perumda BPR Kota Sukabumi tidak Berubah merupakan 100% Milik Pemerintah Daerah Kota Sukabumi.

Nama Lembaga Jasa Keuangan : Perumda BPR Kota Sukabumi

Posisi Laporan : Desember 2024

Nama	Hubungan Keuangan		
	I. Anggota Direksi	II. Anggota Dewan Komisaris	III. Pemegang Saham
Anggota Direksi			
Anggota Dewan Komisaris			

Antara pengurus tidak ada hubungan keuangan.

Nama Lembaga Jasa Keuangan : Perumda BPR Kota Sukabumi

Posisi Laporan : Desember 2024

Nama	Hubungan Keluarga		
	I. Anggota Direksi	II. Anggota Dewan Komisaris	III. Pemegang Saham
	Anggota Direksi		
	Anggota Dewan Komisaris		
	Pemegang Saham		

Antar pengurus maupun pengurus karyawan tidak ada hubungan keluarga.

Nama Lembaga Jasa Keuangan : Perumda BPR Kota Sukabumi

Posisi Laporan : Desember 2024

Jenis Remunerasi (Dalam 1 Tahun)	Direksi		Dewan Komisaris	
	Jumlah Orang	Jumlah Keseluruhan (Rp)	Jumlah Orang	Jumlah Keseluruhan (Rp)
Gaji	2	18.692.100	1	8.401.200
Tunjangan	2	23.630.600	1	8.401.200
Tantiem	2	58.376.600	1	8.401.200
Kompensasi berbasis saham	2	0	1	0
Remunerasi lainnya	2	0	1	0
<b>Total Remunerasi</b>		<b>100.699.300</b>		<b>25.203.600</b>
<b>Jenis Fasilitas Lain</b>				
Perumahan	10	2.250.000	8	9.800.000
Transportasi	10	0	8	3.750.000
Asuransi Kesehatan	10	2.803.900	8	12.500.000
Fasilitas Lain-Lainnya	10	2.800.000	8	1.000.000
<b>Total Fasilitas Lain</b>		<b>7.853.900</b>		<b>27.050.000</b>
<b>Total Remunerasi dan Fasilitas Lain</b>		<b>108.553.200</b>		<b>52.253.600</b>

---

**Nama Lembaga Jasa Keuangan** : Perumda BPR Kota Sukabumi

**Posisi Laporan** : Desember 2024

Direktur Utama diberikan Penghasilan dari gaji pokok sebesar 2,5 kali dari daftar sekala tertinggi Gaji pegawai PERUMDA BPR Kota Sukabumi ditambah Tunjangan yang Diberikan;" Direktur Yang Membawahkan kepatuhan diberikan Penghasilan yang terdiri dari gaji pokok 80% dari gaji pokok Direktur Utama;" Direksi Diberikan tunjangan setiap bulannya berupa Tunjangan istri atau suami dan anak, tunjangan Jabatan, Tunjangan Kesehatan, tunjangan perumahan. dan tunjangan kemahalan yang bersumber dari dana kesejahteraan;" Tunjangan hari raya diberikan setiap 1 tahun sekali menjelang Hari Raya Idul Fitri sesuai kemampuan Perumda BPR Kota Sukabumi;" tamtiem yang besarnya ditentukan berdasarkan laba yang diperoleh sesuai aturan yang berlaku berdasarkan pada Peraturan Daerah PERUMDA BPR Kota Sukabumi;" Ketua Dewan Pengawas Sebesar 40% dari Total Penghasilan Direktur Utama " Anggota Dewan Pengawas sebesar 80% dari Penghasilan atau honor yang diterima oleh Ketua Dewan Pengawas;" Diberikan 1 kali Penghasilan bagi Dewan Pengawas berupa Tunjangan Hari Raya;" tamtiem yang besar ya ditentukan berdasarkan laba yang diperoleh sesuai aturan yang berlaku berdasarkan pada Peraturan Daerah PERUMDA BPR Kota Sukabumi.;Berdasarkan PERDA NO 04 Tahun 2019 dan PERWAL Nomor 15 Tahun 2023 Tentang Ketentuan Penghasilan Dewan Pengawas dan Direksi PERUMDA BPR Kota Sukabumi.

Form E.06.00  
Rasio Gaji Tertinggi dan Gaji Terendah

Aplikasi Pelaporan Online OJK (APOLO)

Nama Lembaga Jasa Keuangan : Perumda BPR Kota Sukabumi

Posisi Laporan : Desember 2024

Keterangan	Perbandingan
	(a/b)
Rasio gaji pegawai yang tertinggi (a) dan gaji pegawai yang terendah (b)	15,38
Rasio gaji anggota Direksi yang tertinggi (a) dan gaji anggota Direksi yang terendah (b)	1,24
Rasio gaji anggota Dewan Komisaris yang tertinggi (a) dan gaji anggota Dewan Komisaris yang terendah (b)	1,00
Rasio gaji anggota Direksi yang tertinggi (a) dan gaji anggota dewan Komisaris yang tertinggi (b)	3,12
Rasio gaji anggota Direksi yang tertinggi (a) dan gaji pegawai yang tertinggi (b)	3,31

Direktur Utama diberikan Penghasilan dari gaji pokok sebesar 2,5 kali dari daftar sekala tertinggi Gaji pegawai PERUMDA BPR Kota Sukabumi ditambah Tunjangan yang Diberikan;" Direktur Yang Membawahkan kepatuhan diberikan Penghasilan yang terdiri dari gaji pokok 80% dari gaji pokok Direktur Utama;" Direksi Diberikan tunjangan setiap bulannya berupa Tunjangan istri atau suami dan anak, tunjangan Jabatan, Tunjangan Kesehatan, tunjangan perumahan. dan tunjangan kemahalan yang bersumber dari dana kesejahteraan;" Tunjangan hari raya diberikan setiap 1 tahun sekali menjelang Hari Raya Idul Fitri sesuai kemampuan Perumda BPR Kota Sukabumi;" tamtiem yang besarnya ditentukan berdasarkan laba yang diperoleh sesuai aturan yang berlaku berdasarkan pada Peraturan Darah PERUMDA BPR Kota Sukabumi;" Ketua Dewan Pengawas Sebesar 40% dari Total Penghasilan Direktur Utama " Anggota Dewan Pengawas sebesar 80% dari Penghasilan atau honor yang diterima oleh Ketua Dewan Pengawas;" Diberikan 1 kali Penghasilan bagi Dewan Pengawas berupa Tunjangan Hari Raya;" tamtiem yang besar ya ditentukan berdasarkan laba yang diperoleh sesuai aturan yang berlaku berdasarkan pada Peraturan Darah PERUMDA BPR Kota Sukabumi.;Berdasarkan PERDA NO 04 Tahun 2019 dan PERWAL Nomor 15 Tahun 2023 Tentang Ketentuan Penghasilan Dewan Pengawas dan Direksi PERUMDA BPR Kota Sukabumi. Sedangkan ketentuan Penghasilah Karyawan berdasakan SK DIR NO 580.1/01/P/2024 Tentang Ketentuan Penghasilan Pegawai BPR Kota Sukabumi.

Form E.07.01  
Pelaksanaan Rapat dalam 1 (satu) Tahun

Aplikasi Pelaporan Online OJK (APOLO)

Nama Lembaga Jasa Keuangan : Perumda BPR Kota Sukabumi

Posisi Laporan : Desember 2024

Tanggal Rapat	Jumlah Peserta	Topik/Materi Pembahasan
08-05-2024	7	Laporan Realisasi Anggaran Pendapatan Biaya serta Laba Triwulan 1 Tahun 2024
17-09-2024	7	Laporan Realisasi Anggaran Pendapatan Biaya serta Laba Triwulan 2 Tahun 2024
08-11-2024	6	Laporan Realisasi Anggaran Pendapatan Biaya serta Laba Triwulan 3 Tahun 2024
12-12-2024	7	Rencana Anggaran Pendapatan Biaya Serta Laba dan Rugi Tahun 2025 Perumda BPR Kota Sukabumi (RBB) 2025

Rapat pengurus dilaksanakan oleh minimal 4 kali dalam setiap tahunnya. dalam rapat tersebut dibahas terkait dengan pembahasan realisasi kerja triwulan sebelumnya dan pembahasan rencana kerja triwulan berjalan/selanjutnya. yang didalamnya membahas isu-isu strategis, kendala-kendala yang dihadapi oleh BPR baik internal maupun eksternal. sedangkan rapat antar direksi telah dilaksanakan setiap bulan akan tetapi tidak teradministrasi secara menyeluruh hal tersebut diatur berdasarkan SK Direksi Nomor 530.4/06/U/BP/2021 tentang PEDOMAN DAN TATA TERTIB KERJA DIREKSI PERUSAHAAN UMUM DAERAH BANK PERKREDITAN RAKYAT KOTA SUKABUMI.

Form E.07.02  
Kehadiran Anggota Dewan Komisaris

Aplikasi Pelaporan Online OJK (APOLO)

Nama Lembaga Jasa Keuangan : Perumda BPR Kota Sukabumi

Posisi Laporan : Desember 2024

Nama Anggota Dewan Komisaris	Frekuensi Kehadiran		Tingkat Kehadiran (dalam %)
	Fisik	Telekonferensi	

Rapat pengurus dilaksanakan oleh minimal 4 kali dalam setiap tahunnya. dalam rapat tersebut dibahas terkait dengan pembahasan realisasi kerja triwulan sebelumnya dan pembahasan rencana kerja triwulan berjalan/selanjutnya. yang didalamnya membahas isu-isu strategis, kendala-kendala yang dihadapi oleh BPR baik internal maupun eksternal. sedangkan rapat antar direksi telah dilaksanakan setiap bulan akan tetapi tidak teradministrasi secara menyeluruh hal tersebut diatur berdasarkan SK Direksi Nomor 530.4/06/U/BP/2021 tentang PEDOMAN DAN TATA TERTIB KERJA DIREKSI PERUSAHAAN UMUM DAERAH BANK PERKREDITAN RAKYAT KOTA SUKABUMI.

Nama Lembaga Jasa Keuangan : Perumda BPR Kota Sukabumi

Posisi Laporan : Desember 2024

Jumlah Penyimpangan Internal (Dalam 1 Tahun)	Jumlah Kasus (Satuan) yang Dilakukan Oleh							
	Anggota Direksi		Anggota Dewan Komisaris		Pegawai Tetap		Pegawai Tidak Tetap	
	Tahun Sebelumnya	Tahun Laporan	Tahun Sebelumnya	Tahun Laporan	Tahun Sebelumnya	Tahun Laporan	Tahun Sebelumnya	Tahun Laporan
Total <i>Fraud</i>	0	0	0	0	0	0	0	0
Telah Diselesaikan		0		0		0		0
Dalam Proses Penyelesaian	0	0	0	0	0	0	0	0
Belum Diupayakan Penyelesaiannya	0	0	0	0	0	0	0	0
Telah ditindaklanjuti Melalui Proses Hukum		0		0		0		0

Tidak Ada Fraud yang terjadi di perumda BPR kota Sukabumi sesuai dengan hasil temuan internal dan eksternal BPR dan laporan dari pengguna jasa.

# Form E.09.00 Permasalahan Hukum yang Dihadapi

Aplikasi Pelaporan Online OJK (APOLO)

Nama Lembaga Jasa Keuangan : Perumda BPR Kota Sukabumi

Posisi Laporan : Desember 2024

Permasalahan Hukum	Jumlah (Satuan)	
	Perdata	Pidana
Telah Selesai (telah mempunyai kekuatan hukum yang tetap)	0	0
Dalam Proses Penyelesaian	0	0
Total	0	0

BPR tidak sedang menghadapi permasalahan hukum.

Nama Lembaga Jasa Keuangan : Perumda BPR Kota Sukabumi

Posisi Laporan : Desember 2024

Pihak yang Memiliki Benturan Kepentingan		Pengambil Keputusan		Jenis Transaksi	Nilai Transaksi (Jutaan Rupiah)	Keterangan
Nama	Jabatan	Nama	Jabatan			

Tidak Ada transaksi benturan kepentingan berdasarkan pemeriksaan internal dan eksternal.

Nama Lembaga Jasa Keuangan : Perumda BPR Kota Sukabumi

Posisi Laporan : Desember 2024

Tanggal Pelaksanaan	Jenis Kegiatan (Sosial/Politik)	Penjelasan Kegiatan	Penerima Dana	Jumlah (Rp)
14-06-2024	01	Pembelian Sapi Qurban Idul Adha 1445 H	DKM Masjid Agung Kota Sukabumi	23.000.000
25-06-2024	01	Pemberian Hadiah Terhadap Peserta Literasi dalam bentuk Uang Tabungan sebanyak 44 org Siswa	Peserta Literasi	440.000
19-08-2024	01	Partisipasi Kegiatan Bakti Sosial PERBAMIDA	PERBAMIDA	1.000.000
14-11-2024	01	Sumbangan Renovasi Masjid Siti Munajah SDN Kebonjati	SDN Kebonjati	3.000.000
20-11-2024	02	Sponsorsif Kejuaran Anggar Piala Wali Kota Sukabumi 2024	Koni Kota Sukabumi	10.000.000
20-06-2024	01	Kegiatan Inklusi dan Literasi semester 1 tahun 2024	Panitia Inklusi 2024	6.020.000

Penggunaan dana CS pada tahun 2024 Sebesar Rp. 43.460.000,-

## **Form A.05.04 Perkembangan dan Target Pasar**

### **A. Produk Tabungan**

Berdasarkan Rencana Bisnis Tahun 2024 BPR menargetkan penghimpunan Tabungan dengan saldo akhir sebesar Rp. 9.520.000.000, sedangkan untuk Realisasi Saldo Akhir Penghimpunan tabungan tahun 2024 sebesar Rp. 11.630.000.000 atau tercapai 121%.

### **B. Deposito Berjangka**

Merupakan produk simpanan berjangka dengan waktu 1,3,6, dan 12 Bulan, dengan suku bunga tinggi dimana pada tahun 2024 penghimpunan deposito direncanakan naik sebesar Rp. 680.000.000 dengan saldo akhir sebesar Rp.9.180.000.000 sedangkan pada realisasi tahun 2024 saldo akhir deposito berjangka sebesar Rp. 11.205.000000 atau sebesar 122.06%

### **C. kredit berdasarkan produk, sektor ekonomi dan jenis kredit**

Dari Sisi Kredit Yang Diberikan (KYD), dianggarkan sebesar Rp.35.071.305.000,- Realisasinya sebesar Rp. 36.013.980.511,-. Tercapai sebesar 102,69% dari target yang direncanakan. Dengan rincian realisasi sebagai berikut :

1. Penyaluran kredit berdasarkan jenis usaha.
  - Usaha mikro kecil sebesar Rp. 3.034.521.010,- atau 8,43%
  - Usaha konsumtif sebesar Rp 32.979.459.501,- atau 91,57%
2. Penyaluran kredit berdasarkan keterkaitan.
  - Pihak terkait sebesar Rp 245.000.000,- atau 0,68%
  - Pihak tidak terkait sebesar Rp 35.768.980.489,- atau 99,32%
3. Penyaluran kredit berdasarkan jenis penggunaan.
  - Modal kerja sebesar Rp. 2.569.359.201,- atau 7,13%
  - Investasi sebesar Rp. 679.513.832,- atau 1,89%
  - Komsumtif sebesar Rp. 32.765.107.478,- atau 90,98%
4. Penyaluran kredit berdasarkan sektor ekonomi.
  - Sektor pertanian sebesar Rp. 270.177.902,- atau 0,75%
  - Sektor Industri sebesar Rp. 130.652.834,- atau 0,36%
  - Sektor perdagangan sebesar Rp. 2.076.857.179,- atau 5,77%
  - Sektor jasa sebesar Rp. 565.566.902,- atau 1,57%

- Sektor lain-lain sebesar Rp. 32.970.725.693,- atau 91.55%